

TAKE-OFF

L'École en téléprésentiel

CATALOGUE DE FORMATIONS PRO



MINISTÈRE
DU TRAVAIL,
DU PLEIN EMPLOI
ET DE L'INSERTION

Liberté
Égalité
Fraternité

PECB
AUTHORIZED
PARTNER



The Digital Skills Standard

Sommaire



2023

2

Préambule	3
Modalités	4-5
La box	6
Avantages	7
Nos certifications	7
Journée type	8
Les tarifs	9-10
Nos conditions générales de ventes	11
Formation Spécialiste cybersécurité	13-16
Formation Délégué à la protection des données.....	17-21
Formation Community manager	22-26
Formation Développeur Web et mobile	27-30
Formation Concepteur designer UI	31-36
Formation Référent numérique	37
Formation Utiliser les outils numériques dans le cadre de l'emploi	38
Sensibilisation au RGPD dans ma pratique professionnelle	40
Perfectionnement en logiciel bureautique	42-43
Initiation informatique	44-45
Formation cybersécurité des TPE/PME	46-47
Certified Data Protection Officer	48-49
ISO 27001 Lead Implementer	50-51
ISO 27001 Lead Auditor.....	52-53
ISO 27701 Lead Implementer	54
ISO 31000 Risk Manager	55
ISO 31000 Lead Risk Manager	56
EBIOS RM	57
ISO 27005 RM	58-59
ISO 22301 Lead Implementer	60-61
ISO 22301 Lead auditor	62-63
Conduite du changement	64
Compétences comportementales	65
Réussir sa prise de fonction	66
Risques psychosociaux	67



VOUS VOULEZ VOUS FORMER MAIS LES OBSTACLES SEMBLENT INSURMONTABLES.

Vous habitez dans un village à des kilomètres du moindre centre de formations ou vous n'avez pas de transport. Au mieux, vous accédez à un centre aux formations qui ne vous correspondent pas.

Vous souhaitez un encadrement journalier pour garder votre motivation au top ou alors vous préférez travailler en toute autonomie avec nos outils en e-learning ?

Nous avons tous les outils qu'il vous faut pour accéder au métier que vous souhaitez !

Des certifications reconnues pour des métiers d'avenir, au top 10 des métiers qui recrutent sur LinkedIn :

- Spécialiste cybersécurité
- Délégué à la protection des données
- Community manager
- Développeur Web et mobile
- Concepteur designer UI
- Référent numérique

3

N'attendez plus !

PRÊT AU DÉCOLLAGE?

Inscrivez vous tout de suite, sur

<https://take-off.tech/>

ou appelez nous au

07 85 88 71 33

On vous recontacte pour
parler de votre projet .



Modalités



Le téléprésentiel est un format d'apprentissage s'inscrivant dans les formations à distance, mais ayant tous les avantages également de la formation présentielle.

Le téléprésentiel se caractérise par les échanges entre formateurs et étudiants. Les conditions d'encadrement sont similaires à la formation présentielle: respect du règlement, disponibilités communes exigées, cours animés en temps réel.

TAKE OFF enrichit l'expérience par le biais d'outils et de fonctionnalités, visant à égaler la synergie de travail des formations physiques: salon vocal, visioconférence, partage d'écran, contrôle des terminaux à distance et autres fonctionnalités numériques

Le téléprésentiel est une méthode d'apprentissage adoptant les meilleurs aspects des formats en présentiel et du e-learning: l'accès à des formateurs professionnels en continu, mais à distance.

Une caractéristique manquante dans les formations à distance classiques comme le E-LEARNING

Une méthode organisationnelle qui répond à la disparité des formations physiques sur le territoire français, en permettant aux étudiants habitants des grandes villes, comme ceux du milieu rural, avec le déploiement massif de la fibre, de bénéficier de la présence à distance, d'un formateur à temps-plein.

Que tu sois en téléprésentiel ou en e-learning, tu auras :

✚ d'aide durant la formation avec des professeurs disponibles et des outils numériques accessibles 24h/24 7jr/7.

✚ de facilité à suivre la formation avec le confort de la maison. La BOX pourra apporter tout ce qu'il faut comme outils numériques nécessaires.

✚ de parcours modulaires permettant de choisir le temps nécessaire pour obtenir les certifications ! 10 jours, 1 mois, 3 mois, 6 mois, 1 an. Je choisis en fonction de mes disponibilités et mon financement s'adapte pour être plus accessible !

Des cours en direct

+ d'aide durant ma formation avec des formateurs et un assistant qualifiés disponibles toute la semaine de 9h à 17h et des outils numériques accessibles 24h/24 - 7jr/7.

Que tu sois en téléprésentiel ou en e-learning ils viendront t'aider en fonction des situations que tu rencontres.




Des formateurs professionnels

+ de motivation lorsque l'on est entouré d'experts en leur domaine :

expert en cybersécurité, développeur et designer web, délégué à la protection des données, chargé de Communication

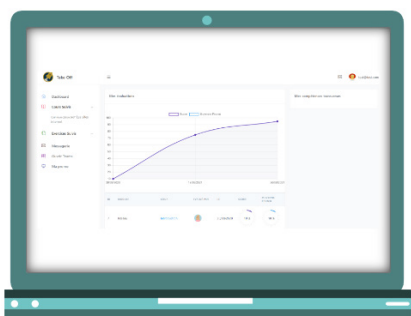
Un coaching actif

+ de motivation lorsque l'on est épaulé à trouver le meilleur interlocuteur local pour trouver un stage, un emploi !



Des cours à la maison

Pas de problème de transport, plus de problème de retard, pas d'obligation de déjeuner à l'extérieur. La salle de cours est chez soi !



Le Dashboard TAKE-OFF : votre cockpit journalier

Nos formations s'accompagnent également **d'un outil en ligne** permettant à tout moment d'accéder à volonté aux cours déjà donnés

Chaque exercice figure également sur l'application, un espace commentaire permet à tous d'échanger sur les difficultés rencontrées ou d'aider les autres.

Notre outil permet également de communiquer directement avec l'équipe pédagogique en privé, de donner son humeur du moment et de suivre sa progression en consultant toutes les évaluations passées en cours de formation.

La box



VOUS AVEZ ACCÈS
À INTERNET ET DE
LA MOTIVATION À
REVENDEUR ?

TAKE-OFF S'OCCUPE DU
RESTE !

En téléprésentiel :

Une box vous parviendra avec le matériel nécessaire :

Un ordinateur portable adapté à la formation et une série d'accessoires :

- second écran
- clavier/souris
- casque-micro
- des logiciels de traitement d'images

La box vous sera accessible à la location également en e-learning. Le tarif est simple :

150€ le premier mois puis 50€ par mois supplémentaire
Que vous choisissiez de vous former sur une durée de 1, 3, 6 ou 9 mois

Un chèque de caution vous sera demandé mais il ne sera pas encaissé.

Contactez-nous pour en savoir plus!

07 85 88 71 33

Avantages



2023

Chez TAKE-OFF, nous voulons la réussite de tous et lutter contre le sentiment d'échec. C'est pourquoi, plusieurs certifications seront passées à des niveaux de difficultés calibrés. Ces certifications permettent de confirmer les compétences ! Elles sont toutes reconnues au niveau national voire international ! Le but final étant la certification spécifique au métier visé dont l'apprentissage se fera par des cas concrets !

Mise en situation professionnelle :

à l'École TAKE-OFF, dès les premières semaines, les apprenants sont mis en situations professionnelles.

Le mode projet, en groupe, intègre tous les codes de l'entreprise et les cas de pratiques seront organisés autour d'entreprises virtuelles

Celles-ci seront, par exemple, confrontées à des problématiques de cyber malveillances pour les stagiaires SDSI, d'image digitale dégradée voire inexistante pour les stagiaires CMM, de redéfinition de la charte graphique pour un stagiaire CDUI et victimes de fuites de données et d'audit CNIL pour les stagiaires CDPD.

En filigrane, une organisation hiérarchique des entreprises, des clients plus ou moins exigeants et des délais et une qualité à respecter.

Nos certifications

7



The Digital Skills Standard



**MINISTÈRE
DU TRAVAIL,
DU PLEIN EMPLOI
ET DE L'INSERTION**

*Liberté
Égalité
Fraternité*

PECB est une marque déposée par PECB Group Inc.
ICDL est une marque déposée de ICDL France
représentée par France par Euro- Aptitudes.

www.take-off.tech

Une journée à l'école

9h-12h30: Apprentissage des fondamentaux

Séquence en collectif, interactions formateur /stagiaire. Une interface facile et conviviale permettant le partage d'écran, de la vidéo l'audio, la prise en main d'un ordinateur à distance. Le formateur est outillé pour fédérer les stagiaires et apporter une culture commune. Jamais autant un outil numérique tel que le télé présentiel n'a permis un travail en collectif et des interactions avec les formateurs.

12h30-13h30 : pause déjeuner bien méritée !

13h30-15h : en mode projet, par groupe:

Exercices et/ou mise en situation professionnelle sur des projets.

Le téléprésentiel n'est pas du tout un obstacle au travail de groupe et à l'inclusion sociale. Au contraire, c'est un moment privilégié pour se concentrer sur son travail. Une bulle collective où l'entraide sera l'une des valeurs induite à l'École TAKE-OFF.

15h-16h: Restitution à la classe.

16h-17h: Temps de correction des exercices vus dans la journée, et levée des derniers freins à la compréhension des notions vues le jour même.

Accessibilité :

«L'école Take-off a été pensée pour rendre accessible les formations aux personnes à mobilité réduite. La référente handicap est disponible pour discuter de toutes les adaptations qui seraient nécessaires pour rendre accessible nos formations au plus grand nombre.

Référente Handicap : Laurence OURDOUILLIE, 06.61.82.88.37

Notre grille des tarifs



Formation	Module	prix en Distanciel	prix en e-learning	prix en e-learning sans certification
Spécialiste Défense des Systèmes d'Information		4900€	2499€	699€
SDSI - 1	Fondamentaux : hygiène et sécurité de l'information	1600€	599€	99€
SDSI - 2	Cybersécurité : concepts gouvernance avancés	2100€	1099€	299€
SDSI - 3	Cybersécurité : concepts techniques avancés	2100€	1099€	299€
DPO : délégué à la protection des données		5000€	2999€	799€
CDPO - 1	Fondamentaux : Notions juridiques et RGPD	1600€	1099€	299€
CDPO - 2	Concepts avancés : s'outiller en tant que DPO	1100€	499€	99€
CDPO - 3	Concepts avancés : Gestion de projet	1100€	499€	99€
CDPO - 4	Cybersécurité : concepts gouvernance avancés	2100€	1099€	299€
Community Manager Maker		3500€	1499€	299€
CMM - 1	Fondamentaux : Marketing digital	1600€	599€	99€
CMM - 2	Maker : Wordpress et Visite virtuelle	1100€	499€	99€
CMM - 3	Maker : Création graphique & vidéo	1100€	499€	99€
Développeur web et web mobile		4900€	2099€	599€
DEVWEB - 1	Fondamentaux web : HTML/CSS	1600€	799€	199€
DEVWEB - 2	Javascript et JQuery	2100€	799€	199€
DEVWEB - 3	PHP & MySQL	2100€	799€	199€
Concepteur Designer UI		4800€	2199€	599€
CDUI - 1	Communication visuelle : design pour le web, design pour le print, montage vidéo	1600€	1099€	299€
CDUI - 2	Fondamentaux web : HTML/CSS	1600€	799€	199€
CDUI - 3	Wordpress et Visite virtuelle	1100€	499€	99€
CDUI - 4	Fondamentaux : Marketing digital	1600€	599€	99€
CDUI - 5	Concepts avancés : Gestion de projet	1100€	499€	99€

Les tarifs (suite)

Prix par stagiaire.

2023

Formations tout public	Durée	prix en Distanciel	prix en e-learning	prix en e-learning sans certification
Utiliser les outils numériques dans le cadre de l'emploi (4 personnes minimum)	2 jours	250€	-	-
Sensibilisation au RGPD dans ma pratique professionnelle	1 jours	250€	-	99€
Initiation en informatique	5 jours	1800€	-	-
Perfectionnement en bureautique	4 jours	1500€	-	-
Cybersécurité des TPE/PME	3 jours	900€	900€	-

10

Certifications Gouvernance (by PECB)				
DPO Certified	5 jours	2560€	1590€	-
ISO 27001 LEAD IMPLEMENTER	5 jours	3000€	1590€	-
ISO 27005 RM	2,5 jours	2100€	990€	-
ISO 27701 LEAD IMPLEMENTER	5 jours	3200€	1590€	-
ISO 31000	3 jours	2560€	990€	-
ISO 31000 LEAD RISK MANAGER	5 jours	2560€	1590€	-
ISO 27005 RM	2.5 jours	1750€	990€	-
EBIOS/RISK MANAGER 2018	2.5 jours	1750€	990€	-
ISO 22301 LEAD IMPLEMENTER	5 jours	-	1590€	-
ISO 22301 LEAD AUDITOR	5 jours	-	1590€	-
Formations manageriales				
CONDUITE DU CHANGEMENT	2 jours	700€	-	-
DÉVELOPPER SES COMPÉTENCES COMPORTEMENTALES	3 jours	1050€	-	-
RÉUSSIR SA PRISE DE FONCTION DE MANAGER	3 jours	1050€	-	-
SENSIBILISATION AUX RISQUES PSYCHOSOCIAUX	2 jours	700€	-	-

www.take-off.tech

Nos conditions générales de ventes

Les inscriptions aux formations sont soumises aux présentes conditions, sauf dérogation écrite et expresse de e-Catalyst. Une inscription implique l'adhésion pleine et entière du responsable de l'inscription et du stagiaire à ces conditions générales de participation.

1. Inscription

Les inscriptions se font par mail via contact@e-catalyst.fr. En cas de prise en charge du paiement d'une formation par un organisme extérieur (OPCO), il appartient, au responsable de l'inscription, de communiquer à e-Catalyst les coordonnées complètes de celui-ci et de communiquer à cet organisme extérieur tous les éléments qui lui sont indispensables pour assurer ce paiement.

En cas de prise en charge partielle par cet OPCO, la différence de coût est facturée directement à l'entreprise ayant sollicité la formation.

Dans l'hypothèse où l'OPCO ne confirme pas la prise en charge du stage avant son démarrage, le coût de ce stage sera facturé dans la totalité à l'entreprise.

Dans l'hypothèse où la prise en charge par l'OPCO interviendrait après le règlement par l'entreprise, un remboursement au pro rata des fonds perçus sera réalisé par e-Catalyst.

2. Confirmation d'inscription, convocations et attestation

Dès réception d'une demande d'inscription, et après validation des prérequis exigés pour la formation, une confirmation d'inscription et une convention de formation sont adressées au responsable de cette inscription.

7 jours avant le début de la formation, une convocation qui précise la date, le lieu et les horaires de la formation est adressée au responsable de l'inscription et / ou au participant.

À l'issue de chaque formation relevant du champ de la formation professionnelle continue, une attestation d'assiduité ainsi qu'une facture de formation professionnelle est adressée au responsable de l'inscription.

Dans le cadre d'une formation certifiante, les formalités administratives et le coût de passage de l'examen sont pris en charge par e-Catalyst. Il est précisé que les examens se font soit en téléprésentiel soit en présentiel au siège de la société e-Catalyst ou à toute autre adresse que celle-ci aura communiqué au moment de l'inscription.

3. Obligations du stagiaire

Le stagiaire s'engage à respecter le règlement intérieur qui figure en Annexe 1 des présentes. Le non-respect de ce règlement intérieur pourra amener e-Catalyst à prononcer des sanctions à l'encontre du stagiaire susceptibles d'aller jusqu'à l'exclusion de la formation.

4. Garantie de maintien des stages inter-entreprises

Le nombre de participants aux stages inter-entreprises est limité à une douzaine de personnes environ – sauf cas particuliers. Le stage est maintenu, sauf exceptions dans l'hypothèse où au moins quatre participants sont présents. Le stage pourra être maintenu en effectif réduit lorsque le thème s'y prête et si les conditions pour le bon déroulé de la formation sont réunies.

En deçà de quatre participants, le stage sera annulé ou reporté, e-Catalyst propose à l'entreprise de nouvelles conditions de réalisation de la formation.

5. Tarifs

Les prix sont indiqués en euros hors taxes, sur chaque programme, en inter-entreprises. Tout stage commencé est dû dans sa totalité. Les prix n'incluent pas les forfaits repas. Toutefois, pour davantage de confort pour vos stagiaires, et une facilité de gestion pour l'entreprise, cet aspect peut être pris en charge et inclus dans le prix de la prestation et fera dans cette hypothèse l'objet d'un devis spécifique.

6. Article 6 – Règlement de la formation

Les factures sont payables comptant sans escompte, au plus tard à la date d'échéance figurant sur celle-ci, par virement.

Passée la date d'échéance, tout retard de paiement entraînera de plein droit, conformément à la loi, des pénalités de retard équivalente à au moins trois fois le taux de l'intérêt légal, en application de l'article L. 441-10 II du Code de Commerce. Le taux de l'intérêt légal est celui en vigueur le jour de constatation de la carence. La pénalité est calculée sur le montant hors taxe de la somme restant due, et court à compter de la date d'échéance du règlement. Le taux applicable est celui mentionné sur la facture et à défaut sera calculée de la manière définie ci-dessus.

Le Client sera également redevable d'une indemnité forfaitaire pour frais de recouvrement de 40 euros en plus des pénalités de retard. Dans l'hypothèse où les frais de recouvrement exposés seraient supérieurs au montant de la pénalité forfaitaire, une indemnisation complémentaire correspond aux coûts exposés sera réclamée.

Par ailleurs, e-Catalyst se réserve le droit de suspendre la réalisation de la formation, dans l'attente de la régularisation des paiements. Il en informera le Client par tout moyen.

Enfin, après mise en demeure de payer (par Lettre Recommandée avec Accusé de Réception), le contrat sera résilié de plein droit par lettre recommandée avec accusé de réception dans un délai de 15 jours, en l'absence de régularisation de la situation.

7. Annulation et abandon

Annulation par e-Catalyst

e-Catalyst se réserve le droit d'ajourner à titre exceptionnel une session au plus tard 7 jours avant le début de celle-ci, si le nombre de participants prévu est jugé insuffisant pour garantir une qualité pédagogique satisfaisante. Dans ce cas, e-Catalyst s'engage à prévenir immédiatement chaque participant, par écrit, et à lui proposer une inscription prioritaire sur la prochaine session de la formation concernée.

La formation pourra également faire l'objet d'un ajournement notamment en cas de force majeure conformément aux dispositions de l'article 12.

Abandon par le stagiaire

La totalité du prix de la formation sera facturée à l'entreprise, quel que soit le moment auquel cet abandon intervient une fois la formation commencée.

Annulation par le Client

Toute demande d'annulation d'une inscription à l'initiative du stagiaire ou du responsable de l'inscription doit être notifiée par écrit à e-Catalyst et parvenir au moins 15 jours avant le début du stage par A/R.

Pour toute annulation parvenue moins de 2 semaines avant le début du stage concerné ou en cas d'absence du stagiaire, e-Catalyst facturera à l'entreprise inscrite la totalité du prix de la formation. Sous réserve du respect des prérequis, le remplacement par une autre personne est accepté.

8. Assurances

e-Catalyst a souscrit une police assurance responsabilité civile professionnelle auprès d'une compagnie d'assurance notoirement solvable et en fournira copie à première demande du Client.

9. Sous-traitance

e-Catalyst peut être amenée à faire ponctuellement appel à un sous-traitant auquel elle peut déléguer tout ou partie de la Prestation. Dans l'hypothèse où cette sous-traitance suppose le transfert de données personnelles du Client ou de données personnelles détenues par le Client, e-Catalyst en informe préalablement et par écrit le Client, en précisant l'identité et les coordonnées du sous-traitant et le contenu du contrat de sous-traitance. Le Client dispose d'un délai de 5 (cinq) jours ouvrés à compter de la notification pour présenter ses objections. A défaut d'objection, la sous-traitance sera réalisée.

e-Catalyst garantit que le sous-traitant choisit offre les mêmes conditions de garanties et reste, en tout état de cause, responsable de la bonne exécution de la Prestation.

10. Confidentialité

Les Parties s'engagent à ne pas divulguer les informations confidentielles (documents, systèmes, logiciels, savoir-faire...) en provenance de l'autre partie ou dont elles auraient connaissance au cours de la Prestation. Cette obligation perdurera tant que les informations ne sont pas rendues publiques.

Toutefois, les Parties ne sauraient être tenues responsables de divulgation si les éléments divulgués étaient dans le domaine public à la date de la divulgation, ou dès lors que ces informations ont pu être obtenues légitimement auprès d'un tiers, ou si la Partie les ayant reçues les connaissait déjà avant que l'autre Partie ne les lui transmette.

11. Données à caractère personnel

Le respect de la vie privée et des Données de ses clients est une priorité pour e-Catalyst. Dans le strict respect du RGPD, e-Catalyst ne collecte que les Données nécessaires pour permettre la réalisation de la prestation ou celles pour lesquelles le Client a donné un accord explicite quant à leur utilisation. Les engagements pris par e-Catalyst font l'objet d'une charte « la charte de protection de vos données personnelles » qui figure sur le site internet de e-Catalyst et sera remise au Client sur simple demande.

12. Propriété intellectuelle

e-Catalyst est le seul titulaire de tous les droits de propriété intellectuelle (droits d'auteurs, droits voisins, droits des marques ou droits des producteurs de bases de données) portant sur les contenus, les supports et la méthode qu'il utilise dans le cadre de la réalisation de la formation. Le stagiaire bénéficie d'un droit d'utilisation et de reproduction pour son usage propre des supports de formation.

Ce droit est non exclusif, incessible non transmissible. Tout usage à des fins commerciales ou professionnelles est strictement interdit, tout comme le transfert à un des tiers.

13. Force majeure

Conformément aux dispositions de l'article 1218 du code civil, il y a force majeure lorsqu'un événement échappant au contrôle du débiteur, qui ne pouvait être raisonnablement prévu lors de la conclusion du contrat et dont les effets ne peuvent être évités par des mesures appropriées, empêche l'exécution de son obligation par le débiteur.

De convention expresse, il est entendu que la maladie du Prestataire constitue un cas de force majeure suspendant l'exécution du contrat dans la limite d'une durée maximum de 3 mois.

Si l'empêchement est temporaire, l'exécution de l'obligation est suspendue à moins que le retard qui en résulterait ne justifie la résolution du contrat. Si l'empêchement est définitif, le contrat est résolu de plein droit et les parties sont libérées de leurs obligations dans les conditions prévues aux articles 1351 et 1351-1.

La partie souhaitant évoquer un cas de force majeure devra en informer immédiatement l'autre partie en justifiant de l'existence de ce cas de force majeure et de son impact dans son organisation justification la suspension du Contrat. La partie qui invoque le cas de force majeure mettra en œuvre les moyens économiquement envisageables de manière à minorer les effets de la survenue du cas de force majeure quant à la bonne exécution du Contrat. Dès lors qu'aucune solution économiquement satisfaisante pour les 2 parties n'est envisageable, le contrat sera résilié de plein droit sans faute pour les Parties, impliquant le simple remboursement des sommes versées sans qu'un dédommagement ne puisse être demandé.

14. Refus de vente

e-Catalyst se réserve le droit discrétionnaire de refuser sans indemnité l'accès à ses services et Prestations aux personnes communiquant des informations qu'il jugerait incompatibles avec son organisation ou contraires à l'éthique et aux bonnes mœurs mais également en cas de difficultés rencontrées avec le Client lors d'une précédente prestation.

15. Responsabilité

Il est rappelé qu'e-Catalyst n'est tenu à l'égard du Client et du stagiaire que d'une obligation de moyens. Sa responsabilité ne peut être engagée qu'en cas de faute prouvée, et uniquement pour les dommages directs résultant d'une mauvaise exécution de sa part de la prestation, ayant généré un dommage direct pour le Client et/ou le stagiaire. De convention expresse entre les parties, la responsabilité de e-Catalyst est limitée, par année contractuelle, tous préjudices confondus, au montant de la présente convention. En aucun cas, les dommages indirects ne peuvent faire l'objet d'une quelconque indemnisation. Par ailleurs, la responsabilité de e-Catalyst sera prescrite un an à compter de la réalisation du fait dommageable.

16. Résiliation

La résiliation peut intervenir à l'initiative de e-Catalyst notamment dans les cas suivants :

Non règlement par le Client des montants prévus dans les délais mentionnés au calendrier de paiement.

Non-respect des obligations à la charge du stagiaire et en particulier non-respect du règlement intérieur

Non-respect des obligations à la charge du Client

Cas de Force Majeure rencontré par le e-Catalyst ne permettant pas le maintien de la convention.

Dans les trois premiers cas (non-règlement par le Client et non-respect de leurs obligations respectives), les sommes déjà versées resteront acquises à e-Catalyst sans préjudice d'une action à l'encontre du Client et/ou du stagiaire dès lors qu'un préjudice est identifié.

Dans l'hypothèse d'un cas de Force Majeure, une solution alternative sera proposée au Client.

En l'absence de solution acceptable, un prorata temporis sera réalisé en fonction du nombre de séances de formation réalisées et e-Catalyst remboursera au Client la somme correspondant au trop perçu.

17. Litiges

Le Contrat est régi par la loi française.

Si un différend ou des difficultés entre les parties devaient survenir à l'occasion de la réalisation des Prestations couvertes par les présentes CGV, les parties conviennent de rechercher une solution amiable, qui peut prendre la forme d'une médiation dès lors que les deux parties y consentent.

Dès la survenance d'une difficulté, la partie la plus diligente saisira l'autre partie en lui proposant de recourir à la médiation. Dès lors, les parties se mettront d'accord dans un délai de 8 jours sur le choix d'un médiateur.

A défaut d'accord sur le choix du médiateur, la contestation sera portée devant le tribunal compétent.

Dans l'hypothèse où la procédure de médiation peut se mettre en place, les parties s'engagent à :

participer aux différentes réunions organisées par le(s) médiateur(s) et à répondre avec diligence à toutes convocations et à toutes demandes formulées par ce(s) dernier(s),

collaborer de bonne foi à la médiation,

respecter la confidentialité qui est attachée au déroulement de cette procédure ainsi qu'à tous les propos, actes, documents, etc. y afférents.

L'accord signé par les parties à l'issue de la médiation pourra être soumis, à l'initiative de l'une d'elles ou à leur requête conjointe, à l'homologation du juge afin de lui donner l'autorité de la chose jugée, ou pourra être librement exécuté par les parties.



Nos formations

UN PROGRAMME EN 3 MODULES DE 60 JOURS. PARCOURS COMPLET OU EN MODULAIRE.

A la découverte du métier :

L'expert en sécurité est là pour protéger les données et traquer les failles de sécurité des réseaux Internet et intranet. Il évalue d'abord le niveau de vulnérabilité des sites, traque d'éventuels virus et met en échec les tentatives d'intrusion de hackers. Ensuite, il met en place tout un système de protection : mots de passe, cryptologie, pare-feu, antivirus, etc. Les parades ne manquent pas pour réduire les risques.

Ses ennemis : les virus et les hackers (pirates informatiques). Sa hantise : une faille dans le réseau. Avec des informations de plus en plus nombreuses en ligne, les virus contaminent serveurs et messageries en quelques clics.

Toujours au fait des dernières tendances et menaces sur le Net, cet expert est de plus en plus recherché par les entreprises. Ce métier demande de l'intégrité, de la disponibilité mais aussi un respect total de la confidentialité.



Programme :

Module 1 : Hygiène et sécurité de l'information

Ce module permet aux participants d'acquérir les bases théoriques et pratiques de la cybersécurité : gestion des risques liés à la sécurité de l'information, complétée par des notions d'hygiène et de sécurité informatique, offrant ainsi une vision complète de la gestion / sécurité d'un SI.

A l'issue des 20 jours de formation, nous organisons le passage de la certification PECB ISO 27005 Foundation.

Module 2 : Concepts de gouvernance avancés

Ce module basé en partie sur la norme ISO/CEI 27005, prépare efficacement les candidats à la certification ISO 27005 Risk Manager à partir d'études de cas.

Vous verrez également comment mettre en place la méthode EBIOS afin de pouvoir apprécier et traiter les risques relatifs à la sécurité des SI.

Ses trois objectifs sont définis par l'ANSSI de la manière suivante :

- mettre en place ou renforcer un processus de management du risque numérique au sein d'une organisation.
- apprécier et traiter les risques relatifs à un projet numérique, notamment dans l'objectif d'une homologation de sécurité.
- définir le niveau de sécurité à atteindre pour un produit ou un service selon ses cas d'usage envisagés et les risques à contrer, dans la perspective d'une certification ou d'un agrément par exemple.

Module 3 : Concepts techniques avancés

Devant l'apparition de menaces cyber de plus en plus sophistiquées, ce module permet de transmettre aux stagiaires les connaissances nécessaires à la mise en place d'un test d'intrusion, orienté en réponse aux besoins du client, d'appliquer une méthodologie reconnue (PTES) pour la mise en place, le suivi et le rendu du test d'intrusion.

Cette formation est complétée par des cas pratiques, offrant ainsi aux stagiaires différentes techniques de recherche, scan et exploitation de vulnérabilités.

SPÉCIALISTE DÉFENSE DES SYSTÈMES D'INFORMATION

MODULE SDSI 1 : HYGIÈNE ET SÉCURITÉ DE L'INFORMATION

Soft skills : curiosité / innovation / polyvalence
Compétences techniques : formaliser les besoins de sécurité / estimer le niveau de sécurité d'un dispositif / gérer la sécurité d'un système d'information.

OBJECTIFS :

Cette formation permet aux participants d'acquérir les bases théoriques et pratiques de la cybersécurité: gestion des risques liés à la sécurité de l'information, complétée par des notions d'hygiène et de sécurité informatique, offrant ainsi une vision complète de la gestion/ sécurité d'un SI.

INFORMATIONS :

Public : aux salariés et demandeurs d'emploi souhaitant se spécialiser ou se réorienter dans des métiers en tension.

Durée : 20 jours

Pré-requis : test préalable sur les bases de la cybersécurité : test de culture générale

Délais accès public : 4 semaines (selon effectif)

Modalités d'organisation : le téléprésentiel est adapté aux personnes en situation d'handicap.

Nombre de stagiaires : 10 à 12 par session

Codes des fiches ROME les plus proches : M7807, M7802, M7803, M7804, M7806

MÉTHODES MOBILISÉES :

- En téléprésentiel avec un formateur pour la théorie et un assistant au besoin pour un suivi supplémentaire pour les exercices et les mises en situation.
- En e-learning, un programme adapté avec accès aux formateurs par mail.
- Apports théoriques et pratiques
- Utilisation de matériel informatique adéquat (matériel de la box)
- Support de cours

MÉTHODES D'ÉVALUATION :

Examen réalisé entièrement à distance avec un examinateur. Un certificat vous sera délivré si vous remplissez toutes les exigences relatives à la qualification sélectionnée.

TRAJECTOIRE D'ÉVOLUTION :

Consultant en systèmes d'information
Analyse cybersécurité
Responsable de la sécurité des systèmes d'information.

PROGRAMME :

Thème A : Panorama de la SSI - 4 jours

Hyper-connexion dans un monde numérique
Les risques liés à la cybersécurité et aux données.
Les différents acteurs de la cybersécurité.
Comment protéger le cyberspace
Les règles de la sécurité

Thème B : Sécurité de l'authentification - 4 jours

Les principes de l'authentification
Les attaques contre les mots de passe
Comment sécuriser un mot de passe ?
Comment gérer efficacement ses mots de passe ?
Initiation à la cryptologie

Thème C : La sécurité sur internet - 5 jours

Internet, de quoi s'agit-il?
Les fichiers provenant d'internet
La navigation sur le web
La messagerie électronique
La face cachée des connexions web

Thème D : Sécuriser un poste de travail et utilisation nomade - 5 jours

Les applications et mise à jour
Les options d'une configuration de base
Les configurations supplémentaires
La sécurité liée aux périphériques amovibles
Dichotomie des usages

Thème E : Préparation au passage de la certification - 2 jours

Comprendre les concepts de gestion des risques liés à la sécurité de l'information.
Comprendre la corrélation entre la norme ISO/CEI 27005 et les autres normes réglementaires.
Connaître les approches, les méthodes et les techniques permettant de gérer des risques liés à la sécurité de l'information.

SPÉCIALISTE DÉFENSE DES SYSTÈMES D'INFORMATION

MODULE SDSI 2 : CONCEPTS DE GOUVERNANCE AVANCÉS

Certification : ISO 27005 RM

Soft skills : curiosité / innovation / polyvalence

Compétences techniques : formaliser les besoins de sécurité / estimer le niveau de sécurité d'un dispositif / gérer la sécurité d'un système d'information.

2023

OBJECTIFS :

Accompagnez les entreprises dans leur mise en conformité en cybersécurité !

Cette formation en cybersécurité, basée en partie sur la norme ISO/CEI 27005, prépare efficacement les candidats à la certification ISO 27005 Risk Manager à partir d'études de cas.

Vous verrez également comment mettre en place la méthode EBIOS afin de pouvoir apprécier et traiter les risques relatifs à la sécurité des SI.

Ses trois objectifs sont définis par l'ANSSI de la manière suivante :

- mettre en place ou renforcer un processus de management du risque numérique au sein d'une organisation.
- apprécier et traiter les risques relatifs à un projet numérique, notamment dans l'objectif d'une homologation de sécurité.
- définir le niveau de sécurité à atteindre pour un produit ou un service selon ses cas d'usage envisagés et les risques à contrer, dans la perspective d'une certification ou d'un agrément par exemple.

INFORMATIONS :

Public : aux salariés et demandeurs d'emploi souhaitant se spécialiser ou se réorienter dans des métiers en tension.

Durée : 20 jours

Pré-requis : test préalable sur les bases de la cybersécurité acquise (suite module SDSI 1 : Cybersécurité : Hygiène et sécurité de l'information).

Délais accès public : 4 semaines **(selon effectif)**

Modalités d'organisation : le téléprésentiel est adapté aux personnes en situation d'handicap.

Nombre de stagiaires : 10 à 12 par session

Codes des fiches ROME les plus proches : M7807, M7802, M7803, M7804, M7806

MÉTHODES MOBILISÉES :

- En téléprésentiel avec un formateur pour la théorie et un assistant au besoin pour un suivi supplémentaire pour les exercices et les mises en situation.
- En e-learning, un programme adapté avec accès aux formateurs par mail.
- Apports théoriques et pratiques
- Utilisation de matériel informatique adéquat (matériel de la box)

MÉTHODES D'ÉVALUATION :

Examen réalisé entièrement à distance avec un examinateur. Un certificat vous sera délivré si vous remplissez toutes les exigences relatives à la qualification sélectionnée.

TRAJECTOIRE D'ÉVOLUTION :

Consultant en systèmes d'information

Analyse cybersécurité

Responsable de la sécurité des systèmes d'information.

PROGRAMME :

Thème A : RGPD & DPO – 5,5 jours

RGPD, définitions et historiques, nouvelles obligations

Organismes concernés et intervenants et erreurs courantes

Étapes clés d'une mise en conformité

Thème B : ISO 27001 – 6 jours

Définition, détails et système de management

Les bases de la sécurité de l'information

Les exigences de la norme ISO 27001

Thème C : ISO 27005 et méthode EBIOS 2010 – 6 jours *

Stratégie, gouvernance et alignement stratégique

La gestion des risques SI, norme ISO 27005

La méthode EBIOS 2010

Thème D : Préparation à la certification – 2,5 jours *

Introduction au programme de gestion des risques conforme à ISO/IEC 27005

Mise en oeuvre d'un processus de gestion des risques conforme à ISO/IEC 27005

***compétences certifiées**

15

SPÉCIALISTE DÉFENSE DES SYSTÈMES D'INFORMATION

MODULE SDSI 3 : CONCEPTS TECHNIQUES AVANCÉS

Soft skills : curiosité / innovation / polyvalence
Compétences techniques : formaliser les besoins de sécurité / estimer le niveau de sécurité d'un dispositif / gérer la sécurité d'un système d'information.

OBJECTIFS :

Devant l'apparition de menaces cyber de plus en plus sophistiquées. Cette formation permet de transmettre aux stagiaires des connaissances nécessaires à la mise en place d'un test d'intrusion, orienté en réponse aux besoins du client, d'appliquer une méthodologie reconnue (PTES) pour la mise en place, le suivi et le rendu du test d'intrusion.

Cette formation est complétée par des cas pratiques, offrant ainsi aux stagiaires différentes techniques de recherche, scan et exploitation de vulnérabilités.

INFORMATIONS :

Public : aux salariés et demandeurs d'emploi souhaitant se spécialiser ou se réorienter dans des métiers en tension.

Durée : 15 jours

Pré-requis : test préalable sur les bases de la cybersécurité acquise (suite module SDSI 1 : Cybersécurité : Hygiène et sécurité de l'information).

Délais accès public : 4 semaines (**selon effectif**)

Modalités d'organisation : le téléprésentiel est adapté aux personnes en situation d'handicap.

Nombre de stagiaires : 10 à 12 par session

Codes des fiches ROME les plus proches : M7807, M7802, M7803, M7804, M7806

MÉTHODES MOBILISÉES :

- En téléprésentiel avec un formateur pour la théorie et un assistant au besoin pour un suivi supplémentaire pour les exercices et les mises en situation
- En e-learning, un programme adapté avec accès aux formateurs par mail
- Apports théoriques et pratiques
- Utilisation de matériel informatique adéquat (matériel de la box)
- Support de cours

MÉTHODES D'ÉVALUATION :

Examen réalisé entièrement à distance avec un examinateur. Un certificat vous sera délivré si vous remplissez toutes les exigences relatives à la qualification sélectionnée.

TRAJECTOIRE D'ÉVOLUTION :

Consultant en systèmes d'information
Analyse cybersécurité
Responsable de la sécurité des systèmes d'information.

PROGRAMME :

Thème A : Approche et méthodologies de test d'intrusion - 4 jours

Définition et présentation, différents types
Les différents objectifs et méthodologies d'un test d'intrusion
Les différentes étapes d'un test d'intrusion

Thème B : Mise en place et Step By Step - 7 jours

La phase de pré-engagement, mise en place et détails
La phase de cartographie et de renseignement
La phase de recherche de vulnérabilités
La phase d'exploitation
La phase d'élévation de privilèges et maintien d'accès

Thème C : Étude de cas - 4 jours

Rédaction du rapport de test d'intrusion
Étude de cas, mise en place et résolution d'un test d'intrusion

Objectif : maîtriser les compétences du DPD qui a pour mission d'assurer une veille et un conseil interne auprès de l'employeur sur les obligations de protection des données personnelles. Il est également le référent de la CNIL.

A l'ère du numérique, le data protection officer est affecté à une mission primordiale pour l'entreprise. Il permet de répondre aux besoins croissants des organismes concernant le règlement général sur la protection des données (RGPD). Sa mission consiste alors à se conformer aux nouvelles exigences réglementaires liées à l'évolution digitale. Il est tenu de garantir que son employeur ou son client soit en règle vis-à-vis des données que celui-ci recueille et utilise à des fins commerciales. Pour cela, il travaille en étroite relation avec d'autres postes et départements de l'entreprise. Toutefois, sa mission va bien au-delà puisque son rôle consiste également à intervenir sur l'utilisation des données réalisées en interne.



La formation complète CDPO vous prépare à tous les aspects du métier de délégué à la protection des données

La certification est conforme à l'annexe de la Délibération n° 2018-318 du 20 septembre 2018 portant adoption des critères du référentiel de certification des compétences du délégué à la protection des données.

4 modules pour un parcours complet de 60 jours. Développez vos compétences en parcours complet ou en modulaire

Un parcours sur mesure pourra être proposé afin que le stagiaire devienne un véritable référent numérique option DPO. Principaux domaines couverts:

- Organisation des entreprises et collectivités.
- Juridique
- Gestion des risques
- Sécurisation du SI
- Pilotage de projet
- Connaissances des outils et de l'environnement de travail

En terme de certifications:

Certification PECB CDPO

PECB ISO 27005 RM

PCIE: Projet et outils collaboratif

En terme de pratique professionnelle :

Le stagiaire devra avoir au minimum 2 ans d'expérience professionnelle pour prétendre passer la certification

La formation laisse une place prépondérante à la pratique puis très rapidement à des mises en situations professionnelles

CERTIFICATION DÉLÉGUÉ À LA PROTECTION DES DONNÉES

MODULE CDPO 1 : FONDAMENTAUX : NOTIONS JURIDIQUES ET RGPD

Certification : PECB CDPO

Soft skills : être organisé / bon relationnel / être capable d'animer des formations

Compétences techniques : culture informatique / mettre en place un dispositif de sécurité / maîtrise du droit des données personnelles.

OBJECTIFS :

La place que prennent les données personnelles ainsi que leur utilisation deviennent de plus en plus importante.

La sensibilisation de chacun sur ce sujet est donc primordiale afin d'appréhender au mieux cette notion de donnée personnelle et surtout sa protection qu'il faut pouvoir garantir. Nos stagiaires apprendront toutes les notions apportées par le RGPD, les exigences posées par ce texte ainsi que son application au sein des organismes dans lesquels ils travailleront.

Cette formation sera également soumise à divers projets, exercices et quizz permettant aux stagiaires de vérifier leurs connaissances et leurs progrès jusqu'à la certification.

INFORMATIONS :

Public : aux salariés et demandeurs d'emploi souhaitant se spécialiser ou se réorienter dans des métiers en tension.

Durée : 20 jours

Pré-requis : test préalable sur les bases

Délais accès public : 4 semaines (**selon effectif**)

Modalités d'organisation : le téléprésentiel est adapté aux personnes en situation d'handicap.

Nombre de stagiaires : 10 à 12 par session

Codes des fiches ROME les plus proches : M7807, M7802, M7803, M7804, M7806

MÉTHODES MOBILISÉES :

- En téléprésentiel avec un formateur pour la théorie et un assistant au besoin pour un suivi supplémentaire pour les exercices et les mises en situation
- En e-learning, un programme adapté avec accès aux formateurs par chat ou mail
- Apports théoriques et pratiques
- Utilisation de matériel informatique adéquat (matériel de la box)
- Support de cours

MÉTHODE D'ÉVALUATION :

Examen réalisé entièrement à distance avec un examinateur. Un certificat vous sera délivré si vous remplissez toutes les exigences relatives à la qualification sélectionnée.

TRAJECTOIRE D'ÉVOLUTION :

Après plusieurs années à travailler sur des projets nécessitant des connaissances juridiques et techniques pointues, le DPO peut accéder à des postes de consultant.

Le métier d'expert en cybersécurité dans un cabinet de conseil ou en indépendant est une perspective d'évolution possible, s'il désire avoir une position externe vis-à-vis des projets informatiques d'une entreprise. Mais il peut aussi rester en interne et évoluer vers une autre fonction stratégique telle que celle de Chief Data Officer.

PROGRAMME :

1ère partie : Socle des notions juridiques - 10 jours

Thème A : Introduction et sensibilisation au droit - 6 jours

- jargon juridique
- source du droit
- organisation juridictionnelle
- protection de la vie privée et de la donnée personnelle

Thème B : Les principes du RGPD - 4 jours

- Donnée personnelle et son traitement
- Acteur du RGPD
- Notions clés
- Droits des personnes

2ème partie :

Comprendre et appliquer le RGPD incluant la préparation à la certification - 10 jours

Thème A : Introduction aux concepts et principes du RGPD - 2 jours

Thème B : Désignation du DPO et analyse du programme de conformité au RGPD - 2 jours

Journée projet - 1 jour

Thème C : Responsabilités opérationnelles du DPO - 2 jours

Thème D : Suivi et amélioration continue de la conformité au RGPD - 2 jours

Journée projet - 1 jour

CERTIFICATION DÉLÉGUÉ À LA PROTECTION DES DONNÉES

MODULE CDPO 3 : GESTION DE PROJET

Certification : ICDL - Gestion de projet

Soft skills : être organisé / bon relationnel / être capable d'animer des formations

Compétences techniques : culture informatique / mettre en place un dispositif de sécurité / maîtrise du droit des données personnelles.

OBJECTIFS :

Savoir anticiper, réfléchir avant d'agir et corriger avant qu'il ne soit trop tard. Un projet permet de mieux réfléchir et donc d'optimiser le temps et l'efficacité. Tout le monde, dans le milieu professionnel, sera confronté tôt ou tard à la gestion d'un projet. Comprendre cette notion de gestion de projet ainsi que savoir gérer, modifier voire présenter un projet paraît alors indispensable. Cette formation a pour but d'apprendre aux stagiaires les clés de la gestion de projet tout en utilisant des logiciels permettant de suivre son évolution de sa création à sa clôture.

INFORMATIONS :

Public : aux salariés et demandeurs d'emploi souhaitant se spécialiser ou se réorienter dans des métiers en tension.

Durée : 10 jours (70 heures)

Pré-requis : test préalable sur les bases

Délais accès public : 4 semaines **(selon effectif)**

Modalités d'organisation : le téléprésentiel est adapté aux personnes en situation d'handicap.

Nombre de stagiaires : 10 à 12 par session

Codes des fiches ROME les plus proches : M7807, M7802, M7803, M7804, M7806

MÉTHODES MOBILISÉES :

- En téléprésentiel avec un formateur pour la théorie et un assistant au besoin pour un suivi supplémentaire pour les exercices et les mises en situation
- En e-learning, un programme adapté avec accès aux formateurs par mail
- Apports théoriques et pratiques
- Utilisation de matériel informatique adéquat (matériel de la box)
- Support de cours

MÉTHODE D'ÉVALUATION :

Examen réalisé entièrement à distance avec un examinateur. Un certificat vous sera délivré si vous remplissez toutes les exigences relatives à la qualification sélectionnée.

TRAJECTOIRE D'ÉVOLUTION :

Après plusieurs années à travailler sur des projets nécessitant des connaissances juridiques et techniques pointues, le DPO peut accéder à des postes de consultant.

Le métier d'expert en cybersécurité dans un cabinet de conseil ou en indépendant est une perspective d'évolution possible, s'il désire avoir une position externe vis-à-vis des projets informatiques d'une entreprise. Mais il peut aussi rester en interne et évoluer vers une autre fonction stratégique telle que celle de Chief Data Officer.

PROGRAMME :

Thème A: Les concepts de la gestion de projet (3 jours)

Analyser les besoins de votre client, planifier la réalisation de votre projet avec un diagramme de Gantt, budgétiser votre projet
Gérer la phase de lancement de votre projet, formaliser votre projet dans un cahier des charges, rédiger les spécifications fonctionnelles et techniques de votre projet
Gérer les phases de conception, de production et d'exploitation de votre projet, accompagner votre équipe dans la conception, superviser la phase d'exploitation du projet

Thème B: Initiation Gestion de projet Agile par le biais d'un logiciel (4 jours)

Constituer votre équipe agile Découvrez l'importance de l'esprit d'équipe en gestion de projet Agile, former votre équipe, lancez votre travail en équipe, régularisez le travail de votre équipe.
Prendre en compte le besoin des utilisateurs: Collecter les besoins, cartographier le projet et les livrables du projet.
Représenter visuellement votre gestion de projet: inspecter les user stories, évaluer le product backlog, estimer la complexité d'un projet

Thème C: Communiquer à l'oral : parce qu'un projet demande une communication optimale. (3 jours)

Préparez votre intervention:

1. Révélez l'orateur qui est en vous
2. Définissez l'objectif de votre prise de parole
3. Initiez-vous à l'art du « storytelling »
4. Structurez votre contenu comme un pro

Entraînez-vous en conditions réelles:

1. Maîtrisez votre langage corporel
2. Gomez les défauts du langage verbal
3. Détectez vos points faibles et vos points forts

Maîtrisez votre prestation le jour J:

1. Parlez à une conférence
2. Faites cours devant une classe
3. Délivrez un contenu face caméra
4. Donnez une présentation en entreprise

CERTIFICATION DÉLÉGUÉ À LA PROTECTION DES DONNÉES

MODULE CDPO 2 : S'OUTILLER EN TANT QUE DPO

Certification : ICDL OUTILS COLLABORATIFS

Soft skills : être organisé / bon relationnel / être capable d'animer des formations

Compétences techniques : culture informatique / mettre en place un dispositif de sécurité / maîtrise du droit des données personnelles.

OBJECTIFS :

Le métier de DPO, qui a pour rôle celui de chef d'orchestre, a été créé suite à l'entrée en vigueur du RGPD.

Ce dernier est accompagné, aidé et conseillé par la CNIL, institution phare quant à la protection des données personnelles depuis 1978 en France.

Nos stagiaires apprendront ici la relation qui existe entre la CNIL et la fonction de DPO.

Ils verront également une méthodologie basée sur l'amélioration continue permettant de comprendre comment est faite la mise en conformité d'un organisme et comment elle doit être pensée.

Quelques spécificités seront également envisagées selon les secteurs.

TRAJECTOIRE D'ÉVOLUTION :

Après plusieurs années à travailler sur des projets nécessitant des connaissances juridiques et techniques pointues, le DPO peut accéder à des postes de consultant.

Le métier d'expert en cybersécurité dans un cabinet de conseil ou en indépendant est une perspective d'évolution possible, s'il désire avoir une position externe vis-à-vis des projets informatiques d'une entreprise. Mais il peut aussi rester en interne et évoluer vers une autre fonction stratégique telle que celle de Chief Data Officer.

PROGRAMME :

Le métier de DPO et la CNIL - 4 Jours

Les fondamentaux : déontologie, statut, missions, incompatibilités, relations avec la CNIL, positionnement interne, diffusion de l'information

Certification

Désignation d'un DPD dans une organisation

La mission de veille du DPD

La CNIL : Rôle (information, protection, accompagnement, innovation, contrôle)

Procédure de contrôle

Sanctions

Méthodologie de la mise en conformité RGPD - 5 Jours

Méthodologie / Outils - DÉFINIR : Prise de connaissance de l'environnement

Méthodologie / Outils - COLLECTER : Cartographie / Registre de traitement

Méthodologie / Outils - ORGANISER : Évaluer, attribuer et planifier

Méthodologie / Outils - PROTÉGER : Apprécier le dispositif de sécurité

Méthodologie / Outils : PHASE RÉALISATION

Spécificités par secteur - 1 Jour

E-commerce, Santé, Social, Banque/Assurance, Justice

INFORMATIONS :

Public : aux salariés et demandeurs d'emploi souhaitant se spécialiser ou se réorienter dans des métiers en tension.

Durée : 10 jours (70 heures)

Pré-requis : test préalable sur les bases

Délais accès public : 4 semaines **(selon effectif)**

Modalités d'organisation : le téléprésentiel est adapté aux personnes en situation d'handicap.

Nombre de stagiaires : 10 à 12 par session

Codes des fiches ROME les plus proches : M7807, M7802, M7803, M7804, M7806

MÉTHODES MOBILISÉES :

- En téléprésentiel avec un formateur pour la théorie et un assistant au besoin pour un suivi supplémentaire pour les exercices et les mises en situation.

- En e-learning, un programme adapté avec accès aux formateurs par mail

- Apports théoriques et pratiques

- Utilisation de matériel informatique adéquat (matériel de la box)

- Support de cours

MÉTHODE D'ÉVALUATION :

Examen réalisé entièrement à distance avec un examinateur.

CERTIFICATION DÉLÉGUÉ À LA PROTECTION DES DONNÉES

MODULE CDPO 4 : CONCEPTS DE GOUVERNANCE AVANCÉS

Certification : ISO 27005 RM

Soft skills : curiosité / innovation / polyvalence

Compétences techniques : formaliser les besoins de sécurité / estimer le niveau de sécurité d'un dispositif / gérer la sécurité d'un système d'information.

2023

OBJECTIFS :

Accompagnez les entreprises dans leur mise en conformité en cybersécurité !

Cette formation en cybersécurité, basée en partie sur la norme ISO/CEI 27005, prépare efficacement les candidats à la certification ISO 27005 Risk Manager à partir d'études de cas. Vous verrez également comment mettre en place la méthode EBIOS afin de pouvoir apprécier et traiter les risques relatifs à la sécurité des SI.

Ses trois objectifs sont définis par l'ANSSI de la manière suivante :

- mettre en place ou renforcer un processus de management du risque numérique au sein d'une organisation.
- apprécier et traiter les risques relatifs à un projet numérique, notamment dans l'objectif d'une homologation de sécurité.
- définir le niveau de sécurité à atteindre pour un produit ou un service selon ses cas d'usage envisagés et les risques à contrer, dans la perspective d'une certification ou d'un agrément par exemple.

INFORMATIONS :

Public : aux salariés et demandeurs d'emploi souhaitant se spécialiser ou se réorienter dans des métiers en tension.

Durée : 20 jours

Pré-requis : Aucun

Délais accès public : 4 semaines (selon effectif)

Modalités d'organisation : le téléprésentiel est adapté aux personnes en situation d'handicap.

Nombre de stagiaires : 10 à 12 par session

Codes des fiches ROME les plus proches : M7807, M7802, M7803, M7804, M7806

MÉTHODES MOBILISÉES :

- En téléprésentiel avec un formateur pour la théorie et un assistant au besoin pour un suivi supplémentaire pour les exercices et les mises en situation.
- En e-learning, un programme adapté avec accès aux formateurs par mail
- Apports théoriques et pratiques
- Utilisation de matériel informatique adéquat (matériel de la box)
- Support de cours

MÉTHODES D'ÉVALUATION :

Examen réalisé entièrement à distance avec un examinateur. Un certificat vous sera délivré si vous remplissez toutes les exigences relatives à la qualification sélectionnée.

TRAJECTOIRE D'ÉVOLUTION :

Consultant en systèmes d'information
Analyse cybersécurité
Responsable de la sécurité des systèmes d'information.

PROGRAMME :

Thème A : RGPD & DPO - 5,5 jours

RGPD, définitions et historiques, nouvelles obligations
Organismes concernés et intervenants et erreurs courantes
Étapes clés d'une mise en conformité

Thème B : ISO 27001 - 6 jours

Définition, détails et système de management
Les bases de la sécurité de l'information
Les exigences de la norme ISO 27001

Thème C : ISO 27005 et méthode EBIOS 2010 - 6 jours *

Stratégie, gouvernance et alignement stratégique
La gestion des risques SI, norme ISO 27005
La méthode EBIOS 2010

Thème D : Préparation à la certification - 2,5 jours *


Introduction au programme de gestion des risques conforme à ISO/IEC 27005
Mise en oeuvre d'un processus de gestion des risques conforme à ISO/IEC 27005

*compétences certifiées

21

CERTIFICATION : TP CDUI BC1 RNCP35634 & ICDL: ÉDITION D'IMAGES ET ÉDITION DE SITES WEB

2023



Le community manager doit fédérer le plus possible d'internautes via les forums, les réseaux sociaux et professionnels. Expert de la Toile, il est en veille permanente pour gérer l'image de son client ou de son entreprise sur le Net et rapprocher la marque du consommateur. Pour cela, il anime des forums, poste des vidéos, alimente la page Facebook ou répond aux questions posées sur le site Internet de l'entreprise. Il veille à ce que chacun respecte les règles de bonne conduite au sein de la communauté, doit être réactif pour éviter que des propos négatifs apparaissent et aussi créatif pour se différencier des concurrents. Toujours connecté, il est à l'aise avec l'univers de l'Internet.

La formation complète d'un Community manager couplée à des compétences de création de sites internet, sites vitrine, dynamique, e-commerce et de la visite virtuelle !

3 modules pour un parcours complet en 40 jours.

22 Chaque module peut être suivi de manière indépendante et sera validé par un bloc compétence ou une certification reconnue au répertoire spécifique

Module 1 : Fondamentaux Marketing Digital

Première étape dans l'acquisition des compétences nécessaires au community manager, ce module de formation transmet les compétences de base du Marketing digital, et permet aux stagiaires d'acquérir les fondements et techniques nécessaires afin de pouvoir démarquer les entreprises.

Ce module de formation transmet aussi les compétences de base de gestion de l'image professionnelle d'un client au travers des réseaux sociaux.

Entre création, rédaction et gestion de communauté et d'articles news, les stagiaires acquièrent au travers de mises en situation les compétences nécessaires afin de prendre en compte un besoin et établir une stratégie opérationnelle d'animation d'identité numérique

Module 2 : Wordpress et VR

Cette formation permet aux participants d'acquérir les bases de la création d'un site internet en HTML et CSS puis d'utiliser ces notions afin de réaliser un site internet utilisant le CMS WordPress.

Pour compléter ces compétences, différenciez-vous en développant vos compétences dans la visite virtuelle ! Vous acquerez le savoir nécessaire permettant d'ajouter de la VR à vos sites !

www.take-off.tech

Découvrez les outils liés à la VR et utilisez-les dans un contexte d'inclusion sociale, de valorisation d'un patrimoine immobilier ou la mise en avant d'un showroom par exemple. Vous verrez la prise en main d'une caméra 360° et la réalisation de photos et vidéos avec différentes configurations (Rendu HDR, ISO...) en fonction des lieux de tournage et de la luminosité. Réalisez le montage des éléments dans une interface Web via les langages HTML et CSS.

Module 3 : Création Graphique et vidéo

Ce module offre aux community manager ou tout autre métier du numérique, la possibilité de se spécialiser dans les concepts essentiels et les techniques à maîtriser pour comprendre les principales notions liées aux images numériques, pour utiliser une application de traitement d'images dans le but d'améliorer les images, de leur appliquer des effets et de les préparer pour l'impression et la publication.

En termes de pratique professionnelle : La formation laisse une place prépondérante à la pratique puis très rapidement à des mises en situation professionnelles.

COMMUNITY MANAGER MAKER

CMM 1 : LES FONDAMENTAUX DU MARKETING NUMÉRIQUE

Certification : **TP CDUI BC1 RNCP35634**

Soft skills : sens de la relation client / réactivité / maîtrise de la langue

Compétences techniques : bonne connaissance du web / capacité d'analyse et de synthèse / créativité

OBJECTIFS :

Première étape dans l'acquisition des compétences nécessaires au community manager, ce module de formation transmet les compétences de base du Marketing digital, et permet aux stagiaires d'acquérir les fondements et techniques nécessaires afin de pouvoir démarquer les entreprises.

Ce module de formation transmet aussi les compétences de base de gestion de l'image professionnelle d'un client au travers des réseaux sociaux. Entre création, rédaction et gestion de communauté et d'articles news, les stagiaires acquièrent au travers de mises en situation les compétences nécessaires afin de prendre en compte un besoin et établir une stratégie opérationnelle d'animation d'identité numérique.

INFORMATIONS :

Public : aux salariés et demandeurs d'emploi souhaitant se spécialiser ou se réorienter dans des métiers en tension.

Durée : 20 jours

Pré-requis : test préalable sur les bases

Délais accès public : 4 semaines (selon effectif)

Modalités d'organisation : le téléprésentiel est adapté aux personnes en situation d'handicap.

Nombre de stagiaires : 10 à 12 par session

Codes des fiches ROME les plus proches : E7703, E770I, M7704, M7702

MÉTHODES MOBILISÉES :

- En téléprésentiel avec un formateur pour la théorie et un assistant au besoin pour un suivi supplémentaire pour les exercices et les mises en situation.
- En e-learning, un programme adapté avec accès aux formateurs par mail
- Apports théoriques et pratiques
- Utilisation de matériel informatique adéquat (matériel de la box)
- Support de cours

MÉTHODES D'ÉVALUATION :

Les compétences seront évaluées régulièrement grâce aux quizz, aux exercices et mises en situations dont certaines restitutions seront évaluées par un formateur. L'obtention de la certification en référence à la formation (Titre professionnel ou bloc compétences) s'effectuera auprès d'un jury en présentiel.

TRAJECTOIRE D'ÉVOLUTION :

Le community management offre des perspectives d'évolution variées. Le community manager peut logiquement évoluer vers un poste de social media manager et gérer la stratégie sur l'ensemble des réseaux sociaux. Il peut également se diriger vers d'autres métiers de la communication et du digital : chef de projet digital, responsable communication web, responsable éditorial web...

PROGRAMME :

Fondamentaux communication et marketing

Introduction au marketing digital - J1

Qu'est-ce que le marketing digital ?

Les enjeux du marketing digital.

Donner de la valeur à un produit ou à un service.

Exemple d'un produit

Les évolutions récentes du marketing digital.

Marketing digital en 2021.

Bâtir rapidement une étude de marché - J1

L'étude de marché

Analyse avec la méthode PESTEL

Focus consommateurs via la méthode SONCAS(E)

Focus concurrence & ses outils pour analyser

Positionner son offre sur le marché

Définir son persona - J2

Qu'est-ce qu'un buyer persona ?

A quoi sert-il ?

Comment le construire ?

Exemples de persona buyer

Les outils

Communication digitale- J2

Définition

La différence entre communication et marketing

Les différents canaux

Les formes de messages émis

Les flux remplacent les supports

L'avant et l'après

Etablir un plan de communication digitale

Moyens médias & hors médias - J3

Définition

Les principaux outils

Les outils de la communication publicitaire

outils de la communication hors-médias

Les objectifs et les caractéristiques

Promotion de ventes

Les clés d'un plan média

Rappels

Transformation digitale- J3

Introduction

Comprendre les enjeux

En pratique

Enjeu éco-système

Approche tactique

2- Rédaction web, référencement et e-mailing J4/5

SEO - J4

Définition
Comment se référencer
Mieux comprendre le SEO
Apprendre à faire un audit SEO
Les outils pour améliorer son référencement naturel

Apprendre à écrire sur le web - J4

La composition d'un article de blog,
Comment rédiger du contenu web ?
Aspect technique sur le web
Conseils

L'e-mailing, une stratégie marketing à part entière - J5

Définition
Pour aller plus loin
Pourquoi crée-t-on un email marketing ?
Les différents types d'emailing.
Les lois et les obligations : RGPD
Récupérer des données & les conserver
Le marketing automation
De la réflexion à l'envoi
Quand envoyer ? Quels outils ?
KPI : analyse des performances.
Les secrets d'un emailing réussi !

3- Les réseaux sociaux

Panorama des réseaux sociaux - J6/11

Introduction - J6
Facebook - J7
Instagram - J8
LinkedIn - J9
Twitter et Pinterest - J10
SnapChat et TikTok - J11

Stratégie de la communication sur les RS - J12

Introduction
Définir vos objectifs
Pourquoi choisir les réseaux sociaux ?
Quand publier ? A quelle fréquence ?
Comment poster ?
Idées de publications

Mise en place : Le calendrier éditorial - J12

Définition
Veille concurrentielle & recherches
Organisation
Préparation du contenu
Programmer et publier

Le storytelling - J13

Introduction
Construction
Exemples

Les outils du Community Manager - J14

Matériel physique
Pour faire de la veille
Organisation
Contenu écrit
Contenu visuel
Contenu audio
Planification
Analyses

4- SEA ou la publicité sur les réseaux - J15

Principes de la publicité
Introduction: la publicité
La publicité, quelques notions générales
Le référencement payant SEA
Les différents éléments
Objectif : acquérir de nouveaux clients
KPIs
Conclusion

Les plateformes Social Ads de chaque réseau social - J16

Introduction
Pourquoi faire de la publicité payante ?
Les avantages
Ciblage et segmentation
Objectifs & choix des plateformes
Facebook, Instagram, LinkedIn, Twitter,
Testing A/B

Mettre en place une campagne Social Ads - J17

Mettre en place une campagne sur Facebook
Pourquoi diffuser sur Facebook Ads
Les solutions proposées
Pour bien démarrer
Démonstration Facebook Ads
A ne pas faire
Analyser d'une campagne
Mettre en place une campagne sur Google
Pourquoi diffuser sur Google Ads
Les avantages
Les différents types d'annonces
Les mots clés
Pour bien démarrer
Démonstration Google Ads
A ne pas faire
Analyse d'une campagne

Marketing d'influence et les influenceurs - J18

Les influenceurs :
Définition
Les différents types d'influenceurs
Les articles sponsorisés par les influenceurs
Quelques exemples
Devenir influenceur ?
Communauté & taux d'engagement
Le marketing d'influence :
Introduction et définition
Les leviers du marketing d'influence
Les plateformes de marketing d'influence et les agences
Les avantages du marketing d'influence
Comment intégrer les influenceurs dans sa communication ?
Comment contacter un influenceur ?
Qui sont les influenceurs de demain ?

Complément de compétences en création d'images par le biais de cours en e-learning afin de préparer le dossier de passage de jury pour l'obtention du bloc compétences I du Titre professionnel CDUI RNCP35634

COMMUNITY MANAGER MAKER

CMM 2 : CONCEPTS AVANCÉS : MAKER WORDPRESS ET VR

Certification : ICDL Edition de sites web

Soft skills : sens de la relation client / réactivité / maîtrise de la langue

Compétences techniques : bonne connaissance du web / capacité d'analyse et de synthèse / créativité

2023

OBJECTIFS :

Cette formation permet aux participants d'acquérir les bases de la création d'un site internet en HTML et CSS puis d'utiliser ces notions afin de réaliser un site internet utilisant le CMS WordPress. Découvrez les outils liés à la VR et utilisez-les dans un contexte d'inclusion sociale, de valorisation d'un patrimoine immobilier ou la mise en avant d'un showroom par exemple. Vous verrez la prise en main d'une caméra 360° et la réalisation de photos et vidéos avec différentes configurations (Rendu HDR, ISO...) en fonction des lieux de tournage et de la luminosité. Réalisez le montage des éléments dans une interface Web via les langages HTML et CSS.

INFORMATIONS :

Public : aux salariés et demandeurs d'emploi souhaitant se spécialiser ou se réorienter dans des métiers en tension.

Durée : 10 jours

Pré-requis : test préalable sur les bases

Délais accès public : 4 semaines **(selon effectif)**

Modalités d'organisation : le téléprésentiel est adapté aux personnes en situation d'handicap.

Nombre de stagiaires : 10 à 12 par session

Codes des fiches ROME les plus proches : E7703, E7701, M7704, M7702

MÉTHODES MOBILISÉES :

- En téléprésentiel avec un formateur pour la théorie et un assistant au besoin pour un suivi supplémentaire pour les exercices et les mises en situation
- En e-learning, un programme adapté avec accès aux formateurs par mail
- Apports théoriques et pratiques
- Utilisation de matériel informatique adéquat (matériel de la box)
- Support de cours

MÉTHODES D'ÉVALUATION :

Examen réalisé entièrement à distance avec un examinateur. Un certificat vous sera délivré si vous remplissez toutes les exigences relatives à la qualification sélectionnée. En cas d'échec à l'examen, vous pouvez le repassez sans frais dans les 12 mois suivants.

TRAJECTOIRE D'ÉVOLUTION :

Le community management offre des perspectives d'évolution variées. Le community manager peut logiquement évoluer vers un poste de social media manager et gérer la stratégie sur l'ensemble des réseaux sociaux. Il peut également se diriger vers d'autres métiers de la communication et du digital : chef de projet digital, responsable communication web, responsable éditorial web...

PROGRAMME :

Thème A - VR - J1

Comprendre les enjeux de la VR

Panorama de l'utilisation en VR

Organiser, réaliser et retoucher les photos ou les vidéos en 360°

Découverte du logiciel 3d Vista Virtual Tour

25

Thème B - CONCEPTION DE SITES WEB : GÉNÉRALITÉS - J2

Sites internet : introduction

Les différents types de sites internet

Conception : réflexion préalable

Arborescence et structuration

Webdesign

Thème C - HTML - J3

Aspects généraux

Le squelette de l'HTML

Les éléments

Les attributs

Les divs

Les liens

Thème D - HTML & CSS- J4

Aspects généraux

Les identifiants et les classes

Le squelette de CSS

Identification des éléments

Règles courantes

Positionnement des éléments

Les formulaires

Thème E - WORDPRESS - J 5 à 10 -

Introduction et Installation

Découverte de l'interface

Gestion des contenus, des menus

La page d'accueil

Les Widgets

Les page builders

Les thèmes, les extensions

Sécurité et bonnes pratiques

Divi

COMMUNITY MANAGER MAKER

CMM 3 : CONCEPTS AVANCÉS : MAKER CRÉATION GRAPHIQUE ET VIDÉO

Soft skills : sens de la relation client / réactivité / maîtrise de la langue

Certification : ICDL Edition d'images

Compétences techniques : bonne connaissance du web / capacité d'analyse et de synthèse / créativité

2023

OBJECTIFS :

Ce module offre aux community manager ou tout autre métier du numérique, la possibilité de se spécialiser dans les concepts essentiels et les techniques à maîtriser pour comprendre les principales notions liées aux images numériques, pour utiliser une application de traitement d'images dans le but d'améliorer les images, de leur appliquer des effets et de les préparer pour l'impression et la publication.

INFORMATIONS :

Public : aux salariés et demandeurs d'emploi souhaitant se spécialiser ou se réorienter dans des métiers en tension.

Durée : 10 jours

Pré-requis : test préalable sur les bases

Délais accès public : 4 semaines (selon effectif)

Modalités d'organisation : le téléprésentiel est adapté aux personnes en situation d'handicap.

Nombre de stagiaires : 10 à 12 par session

Codes des fiches ROME les plus proches : E7703, E7701, M7704, M7702

MÉTHODES MOBILISÉES :

- En téléprésentiel avec un formateur pour la théorie et un assistant au besoin pour un suivi supplémentaire pour les exercices et les mises en situation
- Apports théoriques et pratiques
- En e-learning, un programme adapté avec accès aux formateurs par mail
- Utilisation de matériel informatique adéquat (matériel de la box)
- Support de cours

MÉTHODES D'ÉVALUATION :

Examen réalisé entièrement à distance avec un examinateur. Un certificat vous sera délivré si vous remplissez toutes les exigences relatives à la qualification sélectionnée. En cas d'échec à l'examen, vous pouvez le repasser sans frais dans les 12 mois suivants.

TRAJECTOIRE D'ÉVOLUTION :

Le community management offre des perspectives d'évolution variées. Le community manager peut logiquement évoluer vers un poste de social media manager et gérer la stratégie sur l'ensemble des réseaux sociaux. Il peut également se diriger vers d'autres métiers de la communication et du digital : chef de projet digital, responsable communication web, responsable éditorial web...

PROGRAMME :

Thème A : Communication visuelle : principes, conception et création (jour 1)

Conception:

Création

Créer des visuels pour les Réseaux sociaux

Thème B : Canva - (jour 2)

Découverte de Canva

Comprendre l'interface et ses outils

Tips : Détournement, Cadres et fonds, Effets

Thème C : Photoshop - J3 à J7

Découverte de l'interface - J3

Se déplacer dans l'espace de travail - J3

Outils principaux - J3

Traitement de l'image - J4

Les objets dynamiques - J4

Aller plus loin : les incontournables - J5

ICDL - J6

Thème D : Contenus vidéo sur les Réseaux sociaux - J7

Introduction

Instagram

Tik Tok

Être à l'aise face à son smartphone

Être créatif/ve

Préparer son tournage

Thème E : Adobe Première Pro - J8 à J10

TIPS matériels, banque de données gratuites (vidéos/audio) -

Fonctionnement d'une caméra

L'avant-tournage : établir un script

Faire des rushs

Découpage vidéo

Colorimétrie

Son & correction audio

Passage de l'examen

26

TITRE PROFESSIONNEL RNCP31114 DEVELOPPEUR WEB ET WEB MOBILE

Objectif : À partir du cahier des charges rédigé par le chef de projet en fonction des désirs du client, le développeur web / la développeuse web analyse les besoins, choisit la solution technique la mieux adaptée et développe les fonctionnalités du site web ou de l'application web. Pour cette dernière étape, il rédige des lignes de code.

Le développeur web peut aussi apporter des solutions aux problèmes présents dans un site déjà en ligne et détectés par le client ou par les internautes. Dans ce cas, le développeur procède au diagnostic et à la mise en ligne des corrections, sans interruption du fonctionnement du site.

Le développeur web doit être polyvalent, autonome, respectueux des délais et capable d'intégrer de nouveaux concepts et langages de programmation dans un univers qui évolue très rapidement.

3 modules pour un parcours complet en 60 jours.

Chaque module peut être suivi de manière indépendante et sera validé par un bloc compétence TP RNCP 31114

Module 1 : Fondamentaux développeur web : HTML et CSS

Ce module offre les compétences aux stagiaires de réaliser un site internet en HTML et CSS, tout en respectant les bonnes pratiques, en considérant le besoin du client, ainsi que l'accessibilité par la technique du responsive.

Module 2 : Javascript et jQuery

Construire une interface dynamique dans le respect des bonnes pratiques d'accessibilité et de sécurité, manipuler les éléments d'une page web.

Les stagiaires seront capables d'intégrer des équipes de développeurs web, et travailler sur des projets professionnels.

Module 3 : PHP et Mysql

Construire la partie "backend" d'un site internet dynamique ou d'une application web dans le respect des bonnes pratiques de programmation web et de sécurité.

Certification : Titre Professionnel Développeur web RNCP 31114

En termes de pratique professionnelle: la formation laisse une place prépondérante à la pratique puis très



DÉVELOPPEUR WEB ET WEB MOBILE

MODULE DEVWEB 1 : FONDAMENTAUX WEB, HTML & CSS

Certification : bloc compétences TP RNCP31114 Dev Web mob

Soft skills : Savoir collaborer avec les autres / capacités à apprendre continuellement / faire preuve de créativité

Compétences techniques : Analyser les besoins du client / participation à l'élaboration du cahier des charges / concevoir un site web ou une application.

2023

OBJECTIFS :

Le Module Fondamentaux développeur web : HTML et CSS est ouvert à tous, sans condition de diplôme ni pré-requis.

Seul compte la motivation, la curiosité, l'envie de réussir et relever les défis que vous rencontrerez durant votre parcours.

INFORMATIONS :

Public : aux salariés et demandeurs d'emploi souhaitant se spécialiser ou se réorienter dans des métiers en tension.

Durée : 20 jours

Pré-requis : aucun pré requis

Délais accès public : 4 semaines (selon effectif)

Modalités d'organisation : le téléprésentiel est adapté aux personnes en situation d'handicap.

Nombre de stagiaires : 10 à 12 par session

Codes des fiches ROME les plus proches : E7703, E7701, M7704, M7702

MÉTHODES MOBILISÉES :

- En téléprésentiel avec un formateur pour la théorie et un assistant au besoin pour un suivi supplémentaire pour les exercices et les mises en situation
- En e-learning, un programme adapté avec accès aux formateurs par mail
- Apports théoriques et pratiques
- Utilisation de matériel informatique adéquat (matériel de la box)
- Support de cours

MÉTHODES D'ÉVALUATION :

Les compétences seront évaluées régulièrement grâce aux quizz, aux exercices et mises en situations dont certaines restitutions seront évaluées par un formateur. L'obtention de la certification en référence à la formation (Titre professionnel ou bloc compétences) s'effectuera auprès d'un jury en présentiel.

TRAJECTOIRE D'ÉVOLUTION :

- Développeur web, front-end, développeur web back-end
- Développeur web fullstack
- Développeur web mobile
- Informaticien de développement

PROGRAMME :

Thème A: Découverte et installation de l'environnement - 1 journée

Découverte des langages Web
Quels projets sont réalisables ?
Qu'est ce qu'un éditeur de code ?
Comment faire son choix ?
Choisir son navigateur de test

Thème B: HTML - 7 jours

Qu'est ce que le HTML ?
Comment commencer un projet ?
Qu'est ce qu'une balise ?
Qu'est ce qu'un attribut ?
Structure de base d'une page HTML
Mettre des commentaires pour soigner son travail
Ajouter des titres
Mettre en valeur certains éléments
Créer des listes
Créer une nouvelle page web, relier des pages existantes
Les attributs spécifiques aux liens
Lien d'envoi d'email & de téléchargement de document
Gestion des images, les attributs spécifiques aux images, les figures
Créer des formulaires
Initiation aux événements
Les balises structurantes
Versionner son code avec git

Thème C: CSS - 10 jours

Où écrire notre code CSS ?
Les commentaires au sein d'une feuille de style
Les types de sélecteur: classe & ID
Les sélecteurs avancés
Modification de texte.
Modifier le fond d'un élément
Jouer avec la transparence
Ajouter des bordures: Css 3 bords arrondis, ombres
Css3: Transformations, transitions et animations.
Les bases du responsive design
Positionnement des blocs avec flex
Les blocs flottants
Les grilles en CSS

Thème D: Bootstrap - 2 jours

Première page avec Bootstrap Les grilles Bootstrap
Les tableaux
Classes contextuelles Bootstrap et font-awesome
Les Cards Bootstrap

28

DÉVELOPPEUR WEB ET WEB MOBILE

MODULE DEVWEB 2 : JAVASCRIPT ET JQUERY

Certification : bloc compétences TP Dev Web mob

Soft skills : Savoir collaborer avec les autres / capacités à apprendre continuellement / faire preuve de créativité

Compétences techniques : Analyser les besoins du client / participation à l'élaboration du cahier des charges / concevoir un site web ou une application.

2023

OBJECTIFS :

Construire une interface dynamique dans le respect des bonnes pratiques d'accessibilité et de sécurité, manipuler les éléments d'une page web. Les stagiaires seront capables d'intégrer des équipes de développeurs web, et travailler sur des projets professionnels.

INFORMATIONS :

Public : aux salariés et demandeurs d'emploi souhaitant se spécialiser ou se réorienter dans des métiers en tension.

Durée : 20 jours

Pré-requis : test préalable sur les bases du module 1

Délais accès public : 4 semaines (**selon effectif**)

Modalités d'organisation : le téléprésentiel est adapté aux personnes en situation d'handicap.

Nombre de stagiaires : 10 à 12 par session

Codes des fiches ROME les plus proches : M7805

MÉTHODES MOBILISÉES :

- En téléprésentiel avec un formateur pour la théorie et un assistant au besoin pour un suivi supplémentaire pour les exercices et les mises en situation
- Apports théoriques et pratiques
- En e-learning, un programme adapté avec accès aux formateurs par chat ou mail
- Utilisation de matériel informatique adéquat (matériel de la box)
- Support de cours

MÉTHODES D'ÉVALUATION :

Les compétences seront évaluées régulièrement grâce aux quizz, aux exercices et mises en situations dont certaines restitutions seront évaluées par un formateur. L'obtention de la certification en référence à la formation (Titre professionnel ou bloc compétences) s'effectuera auprès d'un jury en présentiel.

TRAJECTOIRE D'ÉVOLUTION :

- Développeur web, front-end, développeur web back-end
- Développeur web fullstack
- Développeur web mobile
- Informaticien de développement

PROGRAMME :

Thème A: Javascript, manipulation du dom, algorithmie - 15 jours

Découverte de l'algorithme

Qu'est ce que Javascript ?

Les variables

Découvrir la commande prompt et alert

Les chaînes de caractère

Les nombres et opérateurs arithmétiques

Comprendre null, undefined & NaN

Les booléens

Les commentaires et les espaces blancs

Incrémentation et décrémentation

L'affection composée

La manipulation du DOM

Fonctions et conditions

Événements

Les boucles

Les tableaux

Gestion du temps et des dates

Les objets

Tests unitaires en Javascript

JSON

AJAX.

Thème B: Bibliothèque jQuery - 5 jours

Sélecteurs

Manipulation du DOM Événements

Transitions (Fading, Shading ...) Animations

Règles css via jQuery

29

DÉVELOPPEUR WEB ET WEB MOBILE

MODULE DEVWEB 3 : PHP & MYSQL

Certification : bloc compétences TP Dev Web mob

Soft skills : Savoir collaborer avec les autres / capacités à apprendre continuellement / faire preuve de créativité

Compétences techniques : Analyser les besoins du client / participation à l'élaboration du cahier des charges / concevoir un site web ou une application.

2023

OBJECTIFS :

Construire la partie «backend» d'un site internet dynamique ou d'une application web dans le respect des bonnes pratiques de programmation web et de sécurité.

INFORMATIONS :

Public : aux salariés et demandeurs d'emploi souhaitant se spécialiser ou se réorienter dans des métiers en tension.

Durée : 20 jours

Pré-requis : test préalable sur bases du module 1 et 2

Délais accès public : 4 semaines (**selon effectif**)

Modalités d'organisation : le téléprésentiel est adapté aux personnes en situation d'handicap.

Nombre de stagiaires : 10 à 12 par session

Codes des fiches ROME les plus proches : M7805

MÉTHODES MOBILISÉES :

- En téléprésentiel avec un formateur pour la théorie et un assistant au besoin pour un suivi supplémentaire pour les exercices et les mises en situation.
- En e-learning, un programme adapté avec accès aux formateurs par chat ou mail
- Apports théoriques et pratiques
- Utilisation de matériel informatique adéquat (matériel de la box)
- Support de cours

MÉTHODES D'ÉVALUATION :

Les compétences seront évaluées régulièrement grâce aux quizz, aux exercices et mises en situations dont certaines restitutions seront évaluées par un formateur. L'obtention de la certification en référence à la formation (Titre professionnel ou bloc compétences) s'effectuera auprès d'un jury en présentiel.

TRAJECTOIRE D'ÉVOLUTION :

- Développeur web, front-end, développeur web back-end
- Développeur web fullstack
- Développeur web mobile
- Informaticien de développement

PROGRAMME :

Thème A: Php – 10 Jours

Algorithmie
Variables
Conditions
Récupérer les données issues d'un formulaire
Chaînes de caractères
Opérateurs
Boucles
Tableaux
Fonctions
Dates
Sessions
PHP orienté objet

Thème B : Mysql – 5 jours

Découverte du langage sql
Mots clefs
Jointures
Sécurisation des requêtes

Thème C: Php/Mysql – 5 jours

Interagir avec une base de donnée de façon sécurisée
Assurer la persistance des données utilisateurs
Boucler et afficher un jeu de résultats
Les requêtes préparées

30

Titre professionnel de CONCEPTEUR DESIGNER UI RNCP35634

Le concepteur designer UI conçoit et réalise l'identité visuelle d'un site internet pour lequel il crée tous les éléments graphiques (illustrations, bannières, animations ...) selon les désirs du client et en fonction du public visé, des impératifs du marketing et des contraintes techniques. Objectif: séduire les futurs utilisateurs du site.



Sous la responsabilité du chef de projet ou du directeur artistique, le concepteur designer UI définit le cahier des charges du produit: ergonomie, mode de navigation, arborescence, scénarisation, identité visuelle et sonore, charte graphique ...

Il s'occupe aussi du design des interfaces dédiées au e-commerce et au e-marketing.

Le concepteur designer UI dessine (sur papier et à la palette graphique), crée des maquettes et retouche des pages internet, mais il n'est pas un simple exécutant: il a une vision d'ensemble du produit final.

4 modules pour un parcours complet en 65 jours.

Chaque module peut être suivi de manière indépendante et sera validé par un bloc compétence TP RNCP35634

Module 1 : Communication visuelle, Webdesign et Montage vidéo

Le travail du Webdesigner nécessite une culture de l'image, une appétence particulière pour la culture et les médias.

La formation Web Designer prend en compte cet aspect du métier par des cours formels, mais aussi un abondement important en culture visuelle (information sur les expos / visites culturelles etc.), en filigrane de la formation.

Module 2 : Fondamentaux développeur web : HTML et CSS

Ce module offre les compétences aux stagiaires de réaliser un site internet en HTML et CSS, tout en respectant les bonnes pratiques, en considérant le besoin du client, ainsi que l'accessibilité par la technique du responsive.

Module 3 : Wordpress et VR

Découvrez les outils liés à la VR et utilisez-les dans un contexte d'inclusion sociale, de valorisation d'un patrimoine immobilier ou la mise en avant d'un showroom par exemple. Vous verrez la prise en main d'une caméra 360° et la réalisation de photos et vidéos avec différentes configurations (Rendu HDR, ISO...) en fonction des lieux de tournage et de la luminosité. Réalisez le montage des éléments dans une interface Web via les langages HTML et CSS.

Module 4 : Fondamentaux Marketing Digital

Première étape dans l'acquisition des compétences nécessaires au community manager, ce module de formation transmet les compétences de base du Marketing digital, et permet aux stagiaires d'acquérir les fondements et techniques nécessaires afin de pouvoir démarquer les entreprises.

Ce module de formation transmet aussi les compétences de base de gestion de l'image professionnelle d'un client au travers des réseaux sociaux.

Entre création, rédaction et gestion de communauté et d'articles news, les stagiaires acquièrent au travers de mises en situation les compétences nécessaires afin de prendre en compte un besoin et établir une stratégie opérationnelle d'animation d'identité numérique.

Module 5 : Concepts avancés : Gestion de projet (100% e-learning)

Savoir anticiper, réfléchir avant d'agir et corriger avant qu'il ne soit trop tard. Un projet permet de mieux réfléchir et donc d'optimiser le temps et l'efficacité.

Tout le monde, dans le milieu professionnel, sera confronté tôt ou tard à la gestion d'un projet.

Comprendre cette notion de gestion de projet ainsi que savoir gérer, modifier voire présenter un projet paraît alors indispensable.

Cette formation a pour but d'apprendre aux stagiaires les clés de la gestion de projet tout en utilisant des logiciels permettant de suivre son évolution de sa création à sa clôture.

CONCEPTEUR DESIGNER UI

CDUI MODULE 1 : COMMUNICATION VISUELLE, DESIGN PRINT ET WEB, MONTAGE VIDÉO

Certification : bloc compétences TP CDUI RNCP35634

Soft skills : être créatif / savoir prendre des décisions / esprit d'équipe

2023

Compétences techniques : maîtriser la conception de l'interface / connaître les standards du web

OBJECTIFS :

Vous allez créer votre univers graphique et digital en 3 semaines. Nous établirons la création de votre logotype, jusqu'à vos éléments de communication, en finissant par une maquette de votre site internet ou bien de votre application mobile fictive. Nous poursuivrons par une vidéo regroupant le tout pour vos réseaux. La formation Designer UI correspondra aux attentes des créatifs.

INFORMATIONS :

Public : aux salariés et demandeurs d'emploi souhaitant se spécialiser ou se réorienter dans des métiers en tension.

Durée : 15 jours

Pré-requis : test préalable sur les bases

Délais accès public : 4 semaines (selon effectif)

Modalités d'organisation : le téléprésentiel est adapté aux personnes en situation d'handicap.

Nombre de stagiaires : 10 à 12 par session

Codes des fiches ROME les plus proches : E7205 - Réalisation de contenus multimédias, E7704 - Conception de contenus multimédias, E7701 - Animation de site multimédia, E7306 - Prépresse H7204 - Design industriel

MÉTHODES MOBILISÉES :

- En téléprésentiel avec un formateur pour la théorie et un assistant au besoin pour un suivi supplémentaire pour les exercices et les mises en situation
- En e-learning, un programme adapté avec accès aux formateurs par mail
- Apports théoriques et pratiques
- Utilisation de matériel informatique adéquat (matériel de la box)
- Support de cours

MÉTHODES D'ÉVALUATION :

Les compétences seront évaluées régulièrement grâce aux quizz, aux exercices et mises en situations dont certaines restitutions seront évaluées par un formateur. L'obtention de la certification en référence à la formation (Titre professionnel ou bloc compétences) s'effectuera auprès d'un jury en présentiel.

TRAJECTOIRE D'ÉVOLUTION :

- UI designer
- Web designer
- Chargé de communication digitale
- Chargé de veille technologique et stratégique

PROGRAMME :

Les bases de la communication :

- Explication du métier
- Les codes du graphisme
- Typologie des sites
- Ergonomie
- Mise en page
- La typographie
- Les outils gratuits sur internet
- Préparation de la fiche de travail : les étapes principales avant la création du projet.

Le Design :

Découverte illustrator (5 jours) *

- Étude de la concurrence (veille graphique)
- Création de logotypes
- Création d'outils de communication print

Découverte photoshop (5 jours) *

- Création d'outils de communications web
- Création de mood board (planche d'idées)
- Création de maquette web ou mobile simple
- Création de mise en situation (mockup)

Découverte indesign (2 jours) *

- Mise en page print
- Création d'une charte graphique

-Découverte Premiere pro (3 jours)

- Les notions de montage vidéo
- Les outils en ligne
- Montage et création d'une publicité
- Les exportations
- Publication vidéo pour vos réseaux

-Découverte adobe XD (sous réserve du programme bouclé)

- Explication wireframe et zoning
- Création d'une maquette web simple statique
- Animé sa maquette web

* compétences certifiées

32

www.take-off.tech

CONCEPTEUR DESIGNER UI

CDUI MODULE 2 : FONDAMENTAUX WEB, HTML & CSS

Certification : bloc compétences TP CDUI RNCP35634

Soft skills : Savoir collaborer avec les autres / capacités à apprendre continuellement / faire preuve de créativité

Compétences techniques : Analyser les besoins du client / participation à l'élaboration du cahier des charges / concevoir un site web ou une application.

2023

OBJECTIFS :

Un concepteur designer UI doit avoir des compétences en HTML et CSS pour pouvoir établir un prototype réalisable et intégrer et/ou modifier un site. Ce module apporte les connaissances fondamentales en HTML et CSS pour bâtir une interface statique et adaptable.

INFORMATIONS :

Public : aux salariés et demandeurs d'emploi souhaitant se spécialiser ou se réorienter dans des métiers en tension.

Durée : 20 jours

Pré-requis : test préalable sur les bases

Délais accès public : 4 semaines (selon effectif)

Modalités d'organisation : le téléprésentiel est adapté aux personnes en situation d'handicap.

Nombre de stagiaires : 10 à 12 par session

Codes des fiches ROME les plus proches : E7703, E7701, M7704, M7702

MÉTHODES MOBILISÉES :

- En téléprésentiel avec un formateur pour la théorie et un assistant au besoin pour un suivi supplémentaire pour les exercices et les mises en situation
- En e-learning, un programme adapté avec accès aux formateurs par mail
- Apports théoriques et pratiques
- Utilisation de matériel informatique adéquat (matériel de la box)
- Support de cours

MÉTHODES D'ÉVALUATION :

Les compétences seront évaluées régulièrement grâce aux quizz, aux exercices et mises en situations dont certaines restitutions seront évaluées par un formateur. L'obtention de la certification en référence à la formation (Titre professionnel ou bloc compétences) s'effectuera auprès d'un jury en présentiel.

TRAJECTOIRE D'ÉVOLUTION :

- UI designer
- Web designer
- Chargé de communication digitale
- Chargé de veille technologique et stratégique

PROGRAMME :

Thème A: Découverte et installation de l'environnement - 1 journée

Découverte des langages Web
Quels projets sont réalisables?
Qu'est ce qu'un éditeur de code ?
Comment faire son choix ?
Choisir son navigateur de test

Thème B: HTML - 7 jours

Qu'est ce que le HTML ?
Comment commencer un projet ?
Qu'est ce qu'une balise ?
Qu'est ce qu'un attribut ?
Structure de base d'une page HTML
Mettre des commentaires pour soigner son travail
Ajouter des titres
Mettre en valeur certains éléments
Créer des listes
Créer une nouvelle page web, relier des pages existantes
Les attributs spécifiques aux liens
Lien d'envoi d'email & de téléchargement de document
Gestion des images, les attributs spécifiques aux images, les figures
Créer des formulaires
Initiation aux événements
Les balises structurantes
Versionner son code avec git

Thème C: CSS - 10 jours

Où écrire notre code CSS ?
Les commentaires au sein d'une feuille de style
Les types de sélecteur: classe & ID
Les sélecteurs avancés
Modification de texte.
Modifier le fond d'un élément
Jouer avec la transparence
Ajouter des bordures: Css 3 bords arrondis, ombres
Css3: Transformations, transitions et animations.
Les bases du responsive design
Positionnement des blocs avec flex
Les blocs flottants
Les grilles en CSS

Thème D: Bootstrap - 2 jours

Première page avec Bootstrap
Les grilles Bootstrap
Les tableaux
Classes contextuelles Bootstrap et font-awesome
Les Cards Bootstrap

33

CONCEPTEUR DESIGNER UI

CDUI MODULE 3 : CONCEPTS AVANCÉS : MAKER WORDPRESS ET VR

Certification : BLOC COMPÉTENCES TP CDUI RNCP 35634

Soft skills : sens de la relation client / réactivité / maîtrise de la langue

Compétences techniques : bonne connaissance du web / capacité d'analyse et de synthèse / créativité

2023

OBJECTIFS :

Cette formation permet aux participants d'acquérir les bases de la création d'un site internet en HTML et CSS puis d'utiliser ces notions afin de réaliser un site internet utilisant le CMS WordPress. Découvrez les outils liés à la VR et utilisez-les dans un contexte d'inclusion sociale, de valorisation d'un patrimoine immobilier ou la mise en avant d'un showroom par exemple. Vous verrez la prise en main d'une caméra 360° et la réalisation de photos et vidéos avec différentes configurations (Rendu HDR, ISO...) en fonction des lieux de tournage et de la luminosité. Réalisez le montage des éléments dans une interface Web via les langages HTML et CSS.

INFORMATIONS :

Public : aux salariés et demandeurs d'emploi souhaitant se spécialiser ou se réorienter dans des métiers en tension.

Durée : 10 jours

Pré-requis : test préalable sur les bases

Délais accès public : 4 semaines (**selon effectif**)

Modalités d'organisation : le téléprésentiel est adapté aux personnes en situation d'handicap.

Nombre de stagiaires : 10 à 12 par session

Codes des fiches ROME les plus proches : E7703, E7701, M7704, M7702

MÉTHODES MOBILISÉES :

- En téléprésentiel avec un formateur pour la théorie et un assistant au besoin pour un suivi supplémentaire pour les exercices et les mises en situation
- En e-learning, un programme adapté avec accès aux formateurs par mail
- Apports théoriques et pratiques
- Utilisation de matériel informatique adéquat (matériel de la box)
- Support de cours

MÉTHODES D'ÉVALUATION :

Les compétences seront évaluées régulièrement grâce aux quizz, aux exercices et mises en situations dont certaines restitutions seront évaluées par un formateur. L'obtention de la certification en référence à la formation (Titre professionnel ou bloc compétences) s'effectuera auprès d'un jury en présentiel.

TRAJECTOIRE D'ÉVOLUTION :

Le community management offre des perspectives d'évolution variées. Le community manager peut logiquement évoluer vers un poste de social media manager et gérer la stratégie sur l'ensemble des réseaux sociaux. Il peut également se diriger vers d'autres métiers de la communication et du digital : chef de projet digital, responsable communication web, responsable éditorial web...

PROGRAMME :

Thème A - VR - J1

Comprendre les enjeux de la VR

Panorama de l'utilisation en VR

Organiser, réaliser et retoucher les photos ou les vidéos en 360°

Découverte du logiciel 3d Vista Virtual Tour

Thème B - CONCEPTION DE SITES WEB : GÉNÉRALITÉS - J2

Sites internet : introduction

Les différents types de sites internet

Conception : réflexion préalable

Arborescence et structuration

Webdesign

Thème C - HTML - J3

Aspects généraux

Le squelette de l'HTML

Les éléments

Les attributs

Les divs

Les liens

Thème D - HTML & CSS- J4

Aspects généraux

Les identifiants et les classes

Le squelette de CSS

Identification des éléments

Règles courantes

Positionnement des éléments

Les formulaires

Thème E - WORDPRESS - J 5 à 10 -

Introduction et Installation

Découverte de l'interface

Gestion des contenus, des menus

La page d'accueil

Les Widgets

Les page builders

Les thèmes, les extensions

Sécurité et bonnes pratiques

Divi

34

CONCEPTEUR DESIGNER UI

CDUI MODULE 4 : MARKETING DIGITAL

Certification : bloc compétences TP CDUI RNCP35634

Soft skills : sens de la relation client / réactivité / maîtrise de la langue

Compétences techniques : bonne connaissance du web / capacités d'analyse et de synthèse / créativité

2023

OBJECTIFS :

Première étape dans l'acquisition des compétences nécessaires au concepteur designer UI, ce module de formation transmet les compétences de base du Marketing digital, et permet aux stagiaires d'acquérir les fondements et techniques nécessaires afin de pouvoir démarquer les entreprises. Ce module de formation transmet aussi les compétences de base de gestion de l'image professionnelle d'un client au travers des réseaux sociaux. Entre création, rédaction et gestion de communauté et d'articles news, les stagiaires acquièrent au travers de mises en situation les compétences nécessaires afin de prendre en compte un besoin et établir une stratégie opérationnelle d'animation d'identité numérique.

INFORMATIONS :

Public : aux salariés et demandeurs d'emploi souhaitant se spécialiser ou se réorienter dans des métiers en tension.

Durée : 20 jours

Pré-requis : test préalable sur les bases

Délais accès public : 4 semaines **(selon effectif)**

Modalités d'organisation : le téléprésentiel est adapté aux personnes en situation d'handicap.

Nombre de stagiaires : 10 à 12 par session

Codes des fiches ROME les plus proches : E7703, E7701, M7704, M7702

MÉTHODES MOBILISÉES :

- En téléprésentiel avec un formateur pour la théorie et un assistant au besoin pour un suivi supplémentaire pour les exercices et les mises en situation.
- En e-learning, un programme adapté avec accès aux formateurs par mail
- Apports théoriques et pratiques
- Utilisation de matériel informatique adéquat (matériel de la box)
- Support de cours

MÉTHODES D'ÉVALUATION :

Les compétences seront évaluées régulièrement grâce aux quizz, aux exercices et mises en situations dont certaines restitutions seront évaluées par un formateur. L'obtention de la certification en référence à la formation (Titre professionnel ou bloc compétences) s'effectuera auprès d'un jury en présentiel.

TRAJECTOIRE D'ÉVOLUTION :

- UI designer
- Web designer
- Chargé de communication digitale
- Chargé de veille technologique et stratégique

PROGRAMME :

Thème A: Fondamentaux communication et marketing (1 jour)

Définir sa cible: le persona
Etude de marché et analyse de la concurrence
Les fondamentaux de la communication
Les moyens médias et hors médias.

Thème B: Notions de SEO SEA, emailing (2 jours)

Acquisition clients, conquête Vs fidélisation, KPI
L'emailing et l'automation marketing
SEO, comment ça marche?
Analyse et rapport d'un site pour l'optimisation
Optimiser les champs d'un article.,
moteurs de recherche Mobile Friendly
Mettre en place une campagne SEO, rédiger un article pour le web

Thème C: Les réseaux sociaux (10 jours)

Approche sur les réseaux sociaux et médias sociaux
Panorama des différents réseaux sociaux
Définir les besoins de réseaux sociaux
Le Storytelling
Définir sa stratégie Social Media
Mettre en place un calendrier de publication

Thème D: Publicité sur les réseaux sociaux (calendrier campagne, pub, suivi et analyse) (7 jours)

Faire de la publicité sur les réseaux sociaux
Les plateformes Social Ads de chaque réseaux sociaux
Mettre en place une campagne Social Ads
Marketing d'influence+ les influenceurs
Suivi de campagne et post analyse/
Les Cards Bootstrap

35

CONCEPTEUR DESIGNER UI

CDUI MODULE 5 : GESTION DE PROJET

Certification : bloc compétences TP CDUI RNCP35634 et ICDL Gestion de projet

Soft skills : être organisé / bon relationnel / être capable d'animer des formations

Compétences techniques : culture informatique / mettre en place un dispositif de sécurité / maîtrise du droit des données personnelles.

2023

OBJECTIFS :

Savoir anticiper, réfléchir avant d'agir et corriger avant qu'il ne soit trop tard. Un projet permet de mieux réfléchir et donc d'optimiser le temps et l'efficacité. Tout le monde, dans le milieu professionnel, sera confronté tôt ou tard à la gestion d'un projet. Comprendre cette notion de gestion de projet ainsi que savoir gérer, modifier voire présenter un projet paraît alors indispensable. Cette formation a pour but d'apprendre aux stagiaires les clés de la gestion de projet tout en utilisant des logiciels permettant de suivre son évolution de sa création à sa clôture.

INFORMATIONS :

Public : aux salariés et demandeurs d'emploi souhaitant se spécialiser ou se réorienter dans des métiers en tension.

Durée : 10 jours (70 heures)

Pré-requis : test préalable sur les bases

Délais accès public : 4 semaines **(selon effectif)**

Modalités d'organisation : le téléprésentiel est adapté aux personnes en situation d'handicap.

Nombre de stagiaires : 10 à 12 par session

Codes des fiches ROME les plus proches : M7807, M7802, M7803, M7804, M7806

MÉTHODES MOBILISÉES :

- En téléprésentiel avec un formateur pour la théorie et un assistant au besoin pour un suivi supplémentaire pour les exercices et les mises en situation.
- En e-learning, un programme adapté avec accès aux formateurs par mail
- Apports théoriques et pratiques
- Utilisation de matériel informatique adéquat (matériel de la box)
- Support de cours

MÉTHODES D'ÉVALUATION :

Les compétences seront évaluées régulièrement grâce aux quizz, aux exercices et mises en situations dont certaines restitutions seront évaluées par un formateur. L'obtention de la certification en référence à la formation (Titre professionnel ou bloc compétences) s'effectuera auprès d'un jury en présentiel.

TRAJECTOIRE D'ÉVOLUTION :

- UI designer
- Web designer
- Chargé de communication digitale
- Chargé de veille technologique et stratégique

PROGRAMME :

Thème A: Les concepts de la gestion de projet (3 jours)

Analyser les besoins de votre client, planifier la réalisation de votre projet avec un diagramme de Gantt, budgétiser votre projet
Gérer la phase de lancement de votre projet, formaliser votre projet dans un cahier des charges, rédiger les spécifications fonctionnelles et techniques de votre projet
Gérer les phases de conception, de production et d'exploitation de votre projet, accompagner votre équipe dans la conception, superviser la phase d'exploitation du projet

Thème B: Initiation Gestion de projet Agile par le biais d'un logiciel (4 jours)

Constituer votre équipe agile Découvrir l'importance de l'esprit d'équipe en gestion de projet Agile, former votre équipe, lancer votre travail en équipe, régulariser le travail de votre équipe.
Prendre en compte le besoin des utilisateurs: Collecter les besoins, cartographier le projet et les livrables du projet.
Représenter visuellement votre gestion de projet: utiliser les user stories, évaluer le product backlog, estimer la complexité d'un projet

Thème C: Communiquer à l'oral : parce qu'un projet demande une communication optimale. (3 jours)

Préparez votre intervention:

1. Révéler l'orateur qui est en vous
2. Définir l'objectif de votre prise de parole
3. Initiez-vous à l'art du « storytelling »
4. Structurer votre contenu comme un pro

Entraînez-vous en conditions réelles:

1. Maîtriser votre langage corporel
2. Gommer les défauts du langage verbal
3. Détecter vos points faibles et vos points forts

Maîtrisez votre prestation le jour J:

1. Parler à une conférence
2. Faire cours devant une classe
3. Délivrer un contenu face caméra
4. Donner une présentation en entreprise

36

DEVENEZ UN VÉRITABLE ASSISTANT NUMÉRIQUE AU SERVICES DES ENTREPRISES, DES ASSOCIATIONS OU COLLECTIVITÉS

A l'ère d'un monde ultra-connecté, les professionnels du monde du numérique sont de plus en plus recherchés, et la demande est en forte progression.

Pour faire face à ce manque de profils, nous proposons un cursus adapté aux besoins, aux attentes et aux disponibilités, tout en offrant les compétences nécessaires aux futurs référents numériques.

Avec le cursus **Référent Numérique de Take-Off**, vous avez la possibilité de construire comme vous le souhaitez votre programme de formation adapté à vos besoins.

Pour des besoins personnels et professionnels, vous aimerez être communicant digital avec des connaissances en droit juridique?

Avec le cursus Référent Numérique c'est possible!

Ou bien vous voudriez acquérir des compétences en développement web, vous former sur la sécurité informatique et acquérir des notions en cybersécurité?

Avec l'école Take-Off c'est possible!

Contactez nous pour vous aider à imaginer le parcours de formations sur-mesure !

Objectifs :

Identifier les compétences acquises dans les pratiques numériques.

Développer des compétences de base sur l'utilisation des outils numériques dans le cadre professionnel (recherche d'emploi, exercice du métier).

Identifier les conséquences de l'utilisation du numérique dans les pratiques professionnelles (employabilité) comme les opportunités d'emploi et de formation liées aux activités numériques.

Informations :

Public : Tout public

Durée : 2 jours

Pré-requis : aucun

Délais d'accès public : 4 semaines (selon effectif)

Modalités d'organisation : le téléprésentiel est adapté aux personnes en situation d'handicap.

Nombre de stagiaires : 10 à 12 par session

Code des fiches ROME les plus proches : M1607

Méthodes mobilisées :

- En téléprésentiel avec un formateur pour la théorie et un assistant au besoin pour un suivi supplémentaire pour les exercices et les mises en situation.
- Apports théoriques et pratiques
- Utilisation de matériel informatique adéquat (4 PC portables, 4 tablettes, 4 smartphones, accès à internet)
- Support de cours

méthodes d'évaluation :

Phase d'évaluation :

Questionnaire sous la forme d'un google forms.

Ce questionnaire permettra de confirmer les acquis des participants sur les thèmes des modules vus durant les deux jours.

Nature de la validation :

La formation dispensée sera sanctionnée, à son issue, par la remise : d'une attestation de fin de formation précisant la nature, les dates, la durée, les objectifs et les résultats des acquis de la formation reçue, d'une feuille d'emargement.

Programme :

Journée 1

9h-9h30 : phase d'inclusion : accueil sous la forme de café

- obligation administrative (émargements, explication de l'action et du mode de financement si fonds européens)
- présentation des deux jours et de la méthode pédagogique qui sera utilisée (voir la mallette du formateur)

9h30-10h : passage du test diagnostic

10-12h30 : module " Création et gestion d'une boîte mail "

- Création de boîte mail GMAIL
- Savoir faire des recherches pertinentes sur internet (utilisation mots clés, savoir sélectionner le bon site)
- Apprentissage des connaissances spécifiques telles que : transfert de mail, gestion de signatures, formulations, archivages, groupes de contacts.
- Exercices de transmission d'informations (j'envoie mon CV, je réponds à une annonce, je fais une relance).

13h30-14h : phase d'inclusion : quiz culture générale sur le numérique par le biais d'un KAHOOT

14h-16h : module "consulter seul les contenus et effectuer des démarches de recherche d'emploi"

- Créer/modifier un compte sur les réseaux sociaux (Facebook, Twitter, Snapchat) et sur les applications Travail (LinkedIn, Monster, Pôle Emploi)
- Se connecter sur les applications mobiles des réseaux sociaux, des applications travail
- Créer son espace Compte Personnel Formation et faire des recherches de formation en lien avec son projet professionnel
- Utiliser Google Agenda pour synchroniser ses rendez-vous et placer des rappels

16h30-17h : phase de déclusion : retour sur la journée, et évocation de métiers en lien avec le numérique ou leur parcours

Journée 2

9h-10h : phase d'inclusion : accueil sous la forme de café

- obligation administrative (émargement)
- Kahoot permettant de lancer les deux modules de la journée

10-12h30 : module " j'ai mon CV en ligne, je sais me valoriser sur les réseaux"

- Inciter et initier les publics à dématérialiser leur CV
- Initier, former les publics à savoir modifier et mettre à jour leur CV
- Accompagner les publics à la création d'un compte Facebook, Twitter afin d'interagir avec les partenaires de l'emploi (RESA, Pôle Emploi...)

13h30-14h : phase d'inclusion : quiz culture générale sur le numérique par le biais d'un KAHOOT

14h-16h : module "Découvrir la digitalisation des métiers et connaître les nouveaux métiers autour du numérique."

- Sous forme de minis groupes : faire rechercher les jeunes sur la place du numérique dans tous les métiers (ex : en quoi un vendeur chez Décathlon doit maîtriser le numérique, une fleuriste, un opérateur sur machine pour les rapports numériques ?)
- Leur proposer des dessins, des vidéos, des posters décrivant des métiers et les faire réfléchir/réagir dessus
- Synthèse des groupes et animation des débats entre participants
- Présentation des métiers spécifiques au numérique : Webmaster, modérateur, community manager

Objectifs :

- Maîtriser le nouveau cadre sur la réglementation des données personnelles (RGPD) plus la loi informatique et libertés
- Sécuriser les données personnelles au sein de votre entreprise
- Aménager ses contrats aux nouvelles règles sur les données personnelles
- Appréhender les risques en matière d'atteinte aux données personnelles, opportunités d'emploi et de formation

Informations :

Public :

- Salarié en contact avec du public, manipulant des données personnelles.
- Juriste
- Webmaster
- Responsable ou chef d'entreprise

Durée : 2 jours

Pré-requis : aucun

Délais d'accès public : 4 semaines (selon effectif)

Modalités d'organisation : le téléprésentiel est adapté aux personnes en situation d'handicap.

Nombre de stagiaires : 10 à 12 par session

Code des fiches ROME les plus proches : M1607

Méthodes mobilisées :

- En téléprésentiel avec un formateur pour la théorie ou en e-learning par le biais de notre plateforme dédiée
- Apports théoriques et pratiques. Des exercices sous forme de quizz et de mises en situation professionnelles.
- Utilisation de matériel informatique adéquat
- Support de cours

Méthodes d'évaluation :

Phase d'évaluation :

Questionnaire sous la forme d'un GOOGLE Forms.

Ce questionnaire permettra de confirmer les acquis des participants sur les thèmes des modules vus durant les deux jours.

Nature de la validation :

La formation dispensée sera sanctionnée, à son issue, par la remise : d'une attestation de fin de formation précisant la nature, les dates, la durée, les objectifs et les résultats des acquis de la formation reçue, d'une feuille d'emargement.

1ère demi-journée

9h-9h30 :

- phase d'inclusion : accueil sous forme de café
- Obligation administrative (émargement, explication de l'action et du mode de financement si fonds européens.)
- Mise en situation professionnelle sous forme d'une vidéo afin de comprendre les enjeux liés à la protection des données personnelles

9h30-12h30 : module "information et sensibilisation sur le RGPD"

Qu'est-ce qu'un traitement des données personnelles ?

- Visualiser les catégories de données visées dans le cadre de la réglementation
- Faire le point sur les types de traitement des données personnelles

Quelles sont les obligations du responsable du traitement des données ?

- Appréhender les notions de loyauté, de proportionnalité et de finalité
- Appréhender le principe de durée de conservation et recours à une autorisation

Quelles sont les obligations en matière de sécurité et de confidentialité ?

- Qui est responsable - notion de co-responsabilité
- Contrats avec vos sous-traitants

Comment transférer des données à l'étranger en toute légalité ?

- Identifier les pays présentant un niveau de protection adéquat
- Dans quel cas dois-je implémenter des règles contraignantes d'entreprise (BCR)
- Qu'est-ce que le Privacy Shield ?

Quelles sont les sanctions en cas d'abus sur le traitement des données personnelles ?

- Mise au point sur le contrôle, à priori, de la CNIL
- Panorama des voies de recours des personnes concernées
- Panorama des sanctions encourues en cas de plainte

Dans quel cas un délégué à la protection est requis ?

- Identifier le rôle et les responsabilités du délégué à la protection. Mettre en place une analyse des risques

2ème demi-journée

13h30-14h : phase d'inclusion : quiz culture générale sur le RGPD par le biais d'un KAHOOT

14h-17h : module "comment intégrer les bonnes pratiques dans ma pratique professionnelle ?"

Quelles sont les droits des personnes dont les données personnelles sont traitées ?

- Gérer l'organisation du recueil de consentement (opt in et opt out, cookie, profilage..)
- Assimiler les principes de droit d'accès et droit d'opposition
- Comment exercer son droit à l'oubli et au déréférencement?
- Assimiler la notion de droit à la portabilité

Quelles sont les nouvelles formalités à respecter ?

- Comment intégrer le Privacy by Design ?
- Appréhender le registre des activités
- Gérer la notification des failles de sécurité

16h30-17h : phase de déclusion : retour sur la journée et évaluation

2023

Objectifs :

Cette formation permettra au stagiaire d'être autonome et plus performant sur son poste de travail.

A l'issue de la formation, le participant sera capable de :

- Savoir utiliser l'outil traitement texte de manière avancée
- Savoir utiliser l'outil tableur de manière avancée
- Savoir utiliser l'outil présentation de manière avancée

Informations :

Public : Tout public

Durée : 4 jours

Pré-requis : aucun

Délais d'accès public : 4 semaines (selon effectif)

Modalités d'organisation : le téléprésentiel est adapté aux personnes en situation d'handicap.

Nombre de stagiaires : 4 minimum

Code des fiches ROME les plus proches : MI607

42

Méthodes mobilisées :

- En téléprésentiel avec un formateur pour la théorie ou en e-learning par le biais de notre plateforme dédiée
- Apports théoriques et pratiques. Des exercices sous forme de quizz et de mises en situation professionnelles.
- Utilisation de matériel informatique adéquat
- Support de cours

Méthodes d'évaluation :**Phase d'évaluation :**

Questionnaire sous la forme d'un GOOGLE Forms.

Ce questionnaire permettra de confirmer les acquis des participants sur les thèmes des modules vus durant les deux jours.

Nature de la validation :

La formation dispensée sera sanctionnée, à son issue, par la remise : d'une attestation de fin de formation précisant la nature, les dates, la durée, les objectifs et les résultats des acquis de la formation reçue, d'une feuille d'emargement.

Programme :

Notions sur le matériel

- Les composants d'un ordinateur (disque dur, processeur, mémoire, etc.)
- Le stockage externe Clé USB, DVD, SSD, CLOUD

TRAITEMENTS DE TEXTE

- appliquer des options de formatages avancées
- travailler avec des fonctions de référencement
- améliorer la productivité
- appliquer des techniques avancés
- valider et vérifier les données des tableurs
- Utiliser des fonctions de liaisons
- collaborer et examiner les documents
- utiliser des filigranes

TABLEAUX: gérer une base de données

- appliquer des options de formatages avancées
- utiliser des fonctions
- créer des diagrammes
- travailler avec des tableaux
- valider et vérifier
- améliorer la productivité
- utiliser les fonctions de liaisons
- collaborer et examiner les tableurs

PRÉSENTATION

- comprendre les considérations relatives au public cible
- créer et modifier des modèles
- améliorer une présentation
- appliquer des fonctions avancées de formatage de graphiques
- insérer des films et du son
- utiliser les fonctions de liaison, intégration, d'importation et d'exportation pour intégrer des données
- travailler les diaporamas personnalisés

Objectifs :

Cette formation permettra au stagiaire d'être autonome et plus performant sur son poste de travail.

2023

A l'issue de la formation, le participant sera capable de :

- Comprendre le fonctionnement matériel d'un PC
- Maîtriser l'environnement Windows,
- Gérer ses fichiers et les arborescences
- Utiliser Internet et sa messagerie.
- Utiliser les logiciels de bureautique niveau initiation

Informations :

Public : Tout public

Durée : 5 jours

Pré-requis : aucun

Délais d'accès public : 4 semaines (selon effectif)

Modalités d'organisation : le téléprésentiel est adapté aux personnes en situation d'handicap.

Nombre de stagiaires : 4 minimum

Code des fiches ROME les plus proches : M1607

44

Méthodes mobilisées :

- En téléprésentiel avec un formateur pour la théorie ou en e-learning par le biais de notre plateforme dédiée
- Apports théoriques et pratiques. Des exercices sous forme de quizz et de mises en situation professionnelles.
- Utilisation de matériel informatique adéquat
- Support de cours

Méthodes d'évaluation :

Phase d'évaluation :

Questionnaire sous la forme d'un GOOGLE Forms.

Ce questionnaire permettra de confirmer les acquis des participants sur les thèmes des modules vus durant les deux jours.

Nature de la validation :

La formation dispensée sera sanctionnée, à son issue, par la remise : d'une attestation de fin de formation précisant la nature, les dates, la durée, les objectifs et les résultats des acquis de la formation reçue, d'une feuille d'emargement.

Programme :

Notions sur le matériel

- Les composants d'un ordinateur (disque dur, processeur, mémoire, etc.)
- Le stockage externe Clé USB, DVD, SSD, CLOUD

L'environnement Windows

- Le vocabulaire de base
- Les unités de mesures en informatique
- Allumer/éteindre l'ordinateur proprement
- Le bureau, les icônes et les raccourcis, la corbeille
- Les barres d'outils de défilement.

L'arborescence des fichiers et dossiers

- Différence entre un dossier et un fichier
- Comprendre une arborescence
- Créer, nommer, enregistrer un dossier
- Créer, modifier, supprimer une arborescence, les niveaux de l'arborescence
- Copier et déplacer des fichiers et des répertoires
- Rechercher des fichiers ou des répertoires

Utiliser l'Internet

- L'Internet, une histoire pas comme les autres
- Utilité d'internet au quotidien
- Les annuaires et moteurs de recherche
- La légalité, les risques légaux et sécuritaires
- Notion de taille de fichier et de temps de téléchargement
- Reconnaître les formats (xls, doc, zip, jpg, avi, pdf...)

Notion sur les messageries

- Les différents types de messagerie
- Composition d'une adresse de messagerie
- Interfaces classiques des messageries
- Actions et dossiers de la messagerie
- Joindre des fichiers (images, documents...)

Présentation des outils Office

Microsoft Word

- Changer les modes de vue du document : page, plan, normal.
- Créer et insérer du texte.
- Insérer un caractère spécial, un symbole, une date.
- Afficher les caractères cachés du document (espaces, sauts).
- Sélectionner une lettre, un mot, un paragraphe, le document entier, une suite de mots, une ligne, un ensemble de lignes.
- Écrire le texte (supprimer un mot, une lettre, remplacer une sélection par la frappe).
- Rechercher un texte (mot, expression simple).
- Copier, déplacer du texte dans le document ou entre documents ouverts (via le Presse-papier).
- Naviguer dans le document (page, début, fin) et comprendre la barre d'état (numéro de page, de ligne, langue).
- Utiliser les fonctions Annuler et Répéter.
- Changer la police, la taille (corps) de la police.
- Changer l'apparence d'un texte : gras, italique, souligné.
- Insérer un saut de ligne.
- Connaître les bonnes pratiques d'alignement des textes (alignement et les tabulations).
- Utiliser les alignements, les retraits de paragraphe.
- Savoir ajuster l'espacement avant et après, ajuster l'interligne.
- Utiliser des puces ou des numéros à une liste, choisir le style des puces

Microsoft Excel : gérer une base de données

- Changer les modes de vue du document : page, plan, normal.
- Contenu des cellules.
- Copier une cellule (ou une plage de cellules) dans une feuille.
- Utiliser la poignée de recopie, connaître les incréments standards.
- Déplacer des cellules ou plages de cellules.
- Supprimer du contenu ou des formats de cellules.
- Mise en forme manuelle et conditionnelle.
- Mathématiques, priorisation des opérations, rappels sur les pourcentages.
- Utilisation des formules
- Connaître les bonnes pratiques pour la création de formules
- Utiliser les formules simples utilisant des cellules, des opérateurs arithmétiques, parenthèses.
- Comprendre les codes erreurs usuels dans les formules erronées : #NOM, #DIV/0, #REF.
- Utiliser des fonctions standards simples

Objectifs :

La formation a pour objectif d'apporter des connaissances sur l'environnement cyber. Afin de mieux piloter leur entreprise, les dirigeants et salariés se doivent de prendre en considération cet aspect. Il faut aussi connaître les aspects juridiques et assurantiels afin de se prémunir des actes criminels. La question n'est plus de savoir si nous allons subir une attaque, ni même quand nous allons subir, mais bien de connaître les dispositions à prendre pour minimiser ce risque ou son impact.

Informations :

Public : La formation à la cybersécurité peut toucher un public hétérogène parmi les salariés des entreprises :

Direction : Dirigeant, Cadre, RSSI

Opérationnels : DSI, DPO, experts techniques

Tous les salariés représentent des cibles potentielles et doivent donc être formés à de bonnes pratiques cyber.

Durée : 3 jours (21h) pour 3 modules du tronc commun + 4 modules au format e-learning.

Pré-requis : aucun

Délais d'accès public : 4 semaines (selon effectif)

Modalités d'organisation : le téléprésentiel est adapté aux personnes en situation d'handicap.

Nombre de stagiaires : à la demande

Code des fiches ROME les plus proches : K1903 - Défense et conseil juridique

Méthodes mobilisées :

- En téléprésentiel avec un formateur pour la théorie ou en e-learning par le biais de notre plateforme dédiée
- Apports théoriques et pratiques. Des exercices sous forme de quizz et de mises en situation professionnelle.
- Utilisation de matériel informatique adéquat
- Support de cours

Méthodes d'évaluation :

Phase d'évaluation :

Questionnaire sous la forme d'un GOOGLE Forms.

Ce questionnaire permettra de confirmer les acquis des participants sur les thèmes des modules vus durant les 3 jours.

Nature de la validation :

La formation dispensée sera sanctionnée, à son issue, par la remise : d'une attestation de fin de formation précisant la nature, les dates, la durée, les objectifs et les résultats des acquis de la formation reçue, d'une feuille d'emargement.

PROGRAMME :

Cybersécurité : notions de bases, enjeux et droit commun

- Définitions
- Les enjeux de la sécurité
- Formation et défense
- Savoir repérer ce qu'il faut protéger
- Juridique et assurances
- Les relais et garants de la cybersécurité

L'hygiène informatique pour les utilisateurs

- Le système d'information et ses employés
- Les actifs essentiels et supports
- Les préconisations de l'Anssi
- La gestion des logs
- La gestion des backup
- Utiliser son matériel professionnel hors de l'entreprise

Gestion et organisation de la cybersécurité

- Les institutions et leurs recommandations
- Les métiers de l'informatique
- Comment parler cyber suivant son interlocuteur
- La cybersécurité et la communication
- Gestion des incidents et réactions

Protection de l'innovation et cybersécurité

- Protéger son entreprise
- Droits intellectuels liés à l'entreprise
- Assurances
- RGPD

Administration sécurisée du système d'information (SI) interne d'une entreprise

- Analyse de risques suivant la méthode Ebios & Ebios RM
- Défense en profondeur
- Détection d'incident
- Gestion de crise
- Résilience
- Traitement et recyclage

La cybersécurité des entreprises ayant externalisé tout ou partie de leur SI

- Les différentes formes d'externalisation
- Les règles à suivre pour évaluer son prestataire
- Aspects contractuels et garanties

Sécurité des sites internet gérés en interne

- Les différents types de site
- Avantages et inconvénients de tout automatiser
- Sécurité des bases de données numériques et autres
- Configurer ses serveurs et les services associés
- Les accès aux utilisateurs et administrateurs

Objectifs :

Le cours de formation Certified Data Protection Officer vous permettra de développer les connaissances, aptitudes et compétences nécessaires pour mettre en œuvre et gérer efficacement un cadre de conformité en matière de protection des données personnelles.

Informations :

Public : Tout public

Durée : 5 jours (35 heures)

Pré-requis : aucun

Délais d'accès public : 4 semaines (selon effectif)

Modalités d'organisation : le téléprésentiel est adapté aux personnes en situation d'handicap.

Nombre de stagiaires : 4 minimum

Code des fiches ROME les plus proches : K1903 - Défense et conseil juridique

Méthodes mobilisées :

- En téléprésentiel avec un formateur pour la théorie ou en e-learning par le biais de notre plateforme dédiée
- Apports théoriques et pratiques. Des exercices sous forme de quizz et de mises en situation professionnelle.
- Utilisation de matériel informatique adéquat
- Support de cours

Méthodes d'évaluation :

Phase d'évaluation :

Questionnaire sous la forme d'un GOOGLE Forms.

Ce questionnaire permettra de confirmer les acquis des participants sur les thèmes des modules vus durant les cinq jours.

L'examen se passera en ligne sur la plateforme PECB. En début de formation nous vous indiquerons les modalités permettant de vous inscrire et de choisir les créneaux horaires de passage de l'examen qui correspondront le mieux à vos attentes.

Nature de la validation :

La formation dispensée sera sanctionnée, à son issue, par la remise : d'une attestation de fin de formation précisant la nature, les dates, la durée, les objectifs et les résultats des acquis de la formation reçue, d'une feuille d'emargement

Qualification	Examen	Expérience professionnelle	Expérience projet du SM	Autre exigences
PECB Certified Provisional Data Protection Officer	PECB Certified Provisional Data Protection Officer	Aucune	Aucune	Signer le Code de déontologie de PECB
PECB Certified Provisional Data Protection Officer	Examen PECB Certified Data Protection Officer ou équivalent	Cinq années: Deux années d'expérience professionnelle en protection des données	Activités de protection des données: 300 heures au total	Signer le Code de déontologie de PECB

PROGRAMME :

Jour 1 : Introduction au RGPD et initialisation de la conformité au RGPD

Jour 2 : Planifier la mise en œuvre du RGPD

Jour 3 : Déployer le RGPD

Jour 4 : Suivi et amélioration continue de la conformité au RGPD

Jour 5 : Examen de certification

L'examen «PECB Certified Data Protection Officer» répond entièrement aux exigences relatives au programme d'examen et de certification de PECB. L'examen couvre les domaines de compétences suivants:

Domaine 1 : Concepts de protection des données et exercice des droits par la personne concernée

Domaine 2 : Le responsable du traitement des données, le sous-traitant, et le Délégué à la protection des données

Domaine 3 : Planification du projet de conformité RGPD

Domaine 4 : Analyse d'impact relative à la protection des données et étude d'impact sur la vie privée

Domaine 5 : Mesures et approches de la protection des données

Domaine 6 : Évaluation des performances, suivi et mesure du projet de conformité RGPD

Objectifs :

La norme internationale de maîtrise du risque ISO/CEI 27001 liée à la sécurité de l'information décrit, sous forme d'exigences, les bonnes pratiques à mettre en place pour qu'une organisation puisse maîtriser efficacement les risques liés à l'information. Ce module vous présentera dans un premier temps l'ensemble des normes ISO traitant de la sécurité du système d'information puis vous apportera les éléments nécessaires pour mettre en place un système de management (SMSI) du risque de la sécurité de l'information.

Informations :

Public : Personne souhaitant découvrir, comprendre ou mettre en pratique l'ISO 27001. RSSI, consultants en sécurité, y compris ceux connaissant d'autres méthodes comme ISO 27005 ou EBIOS 2010/RM.

Durée : 5 jours (35 heures)

Pré-requis : aucun

Délais d'accès public : 4 semaines (selon effectif)

Modalités d'organisation : le téléprésentiel est adapté aux personnes en situation d'handicap.

Nombre de stagiaires : 4 minimum

Code des fiches ROME les plus proches : M1802 - Expertise et support en systèmes d'information.

Méthodes mobilisées :

- En téléprésentiel avec un formateur pour la théorie ou en e-learning par le biais de notre plateforme dédiée
- Apports théoriques et pratiques. Des exercices sous forme de quizz et de mises en situation professionnelle.
- Utilisation de matériel informatique adéquat
- Support de cours

Méthodes d'évaluation :

Phase d'évaluation :

Questionnaire sous la forme d'un GOOGLE Forms.

Ce questionnaire permettra de confirmer les acquis des participants sur les thèmes des modules vus durant les cinq jours.

A l'issue de cette formation, le stagiaire a la possibilité de passer un examen ayant pour but de valider les connaissances acquises.

Cet examen de type dissertation pendant une durée de 3 heures ou sous la forme d'un questionnaire de 100 questions, a lieu durant la dernière après-midi de formation. La réussite à l'examen donne droit à la certification ISO 27001 Lead Implementer après validation de l'expérience professionnelle du stagiaire auprès de l'organisme de certification.

L'examen se passera en ligne sur la plateforme PECB. En début de formation nous vous indiquerons les modalités permettant de vous inscrire et de choisir les créneaux horaires de passage de l'examen qui correspondront le mieux à vos attentes.

Nature de la validation :

La formation dispensée sera sanctionnée, à son issue, par la remise : d'une attestation de fin de formation précisant la nature, les dates, la durée, les objectifs et les résultats des acquis de la formation reçue, d'une feuille d'emargement.

PROGRAMME :

Jour 1 : introduction à la norme ISO/CEI 27001 et initialisation d'un SMSI

- SMSI
- Principes fondamentaux de la sécurité de l'information
- Initialisation de mise en oeuvre du SMSI
- Compréhension de l'organisme et clarification des objectifs de sécurité de l'information
- Analyse du système de management existant

Jour 2 : planification de la mise en oeuvre d'un SMSI

- Leadership et approbation du projet SMSI
- Domaine d'application du SMSI
- Politiques de sécurité de l'information
- Evaluation du risque
- Déclaration d'applicabilité et autorisation par la direction de mise en oeuvre du SMSI
- Définition de la structure organisationnelle de la sécurité de l'information

Jour 3 : mise en oeuvre d'un SMSI

- Conception des mesures de sécurité et rédaction des procédures et des politiques spécifiques
- Mise en oeuvre des mesures de sécurité
- Définition du processus de gestion de la documentation
- Plan de communication
- Plan de formation et de sensibilisation
- Gestion des opérations
- Gestion des incidents

Jour 4 : surveillance, mesure, amélioration continue et préparation de l'audit de certification du SMSI

- Surveillance, mesure, analyse et évaluation
- Audit interne
- Revue de direction
- Traitement des problèmes et des non-conformités
- Amélioration continue
- Préparation à l'audit de certification
- Compétence et évaluation d'un implémenteur

Jour 5 : examen de certification

- Révisions
- Questions/réponses
- Passage de l'examen

Objectifs :

Au cours de cette formation, vous acquerez les connaissances et les compétences nécessaires pour planifier et réaliser des audits internes et externes conformément aux processus de certification ISO 19011 et ISO/IEC 17021-1.

Sur la base d'exercices pratiques, vous maîtriserez les techniques d'audit et la gestion d'un programme d'audit, d'une équipe d'audit, la communication avec les clients et la résolution de conflits.

Informations :

Public : Personne souhaitant découvrir, comprendre ou mettre en pratique l'ISO 27001. RSSI, consultants en sécurité, y compris ceux connaissant d'autres méthodes comme ISO 27005 ou EBIOS 2010/RM.

Durée : 5 jours (35 heures)

Pré-requis : aucun

Délais d'accès public : 4 semaines (selon effectif)

Modalités d'organisation : le téléprésentiel est adapté aux personnes en situation d'handicap.

Nombre de stagiaires : 4 minimum

Code des fiches ROME les plus proches : M1802 - Expertise et support en systèmes d'information.

Méthodes mobilisées :

- En téléprésentiel avec un formateur pour la théorie ou en e-learning par le biais de notre plateforme dédiée
- Apports théoriques et pratiques. Des exercices sous forme de quizz et de mises en situation professionnelle.
- Utilisation de matériel informatique adéquat
- Support de cours

Méthodes d'évaluation :

Phase d'évaluation :

Questionnaire sous la forme d'un GOOGLE Forms.

Ce questionnaire permettra de confirmer les acquis des participants sur les thèmes des modules vus durant les cinq jours.

A l'issue de cette formation, le stagiaire a la possibilité de passer un examen ayant pour but de valider les connaissances acquises.

Cet examen de type dissertation pendant une durée de 3 heures ou sous la forme d'un questionnaire de 100 questions, a lieu durant la dernière après-midi de formation. La réussite à l'examen donne droit à la certification ISO 27001 Lead auditor après validation de l'expérience professionnelle du stagiaire auprès de l'organisme de certification.

L'examen se passera en ligne sur la plateforme PECB. En début de formation nous vous indiquerons les modalités permettant de vous inscrire et de choisir les créneaux horaires de passage de l'examen qui correspondront le mieux à vos attentes.

Nature de la validation :

La formation dispensée sera sanctionnée, à son issue, par la remise : d'une attestation de fin de formation précisant la nature, les dates, la durée, les objectifs et les résultats des acquis de la formation reçue, d'une feuille d'emargement.

PROGRAMME :

Jour 1 : Introduction au système de management de la sécurité de l'information (SMSI) et à ISO/IEC 27001

Jour 2 : Principes d'audit, préparation et initiation d'un audit

Jour 3 : Activités d'audit sur site

Jour 4 : Clôture de l'audit

Jour 5 : examen de certification

- Révisions
- Questions/réponses
- Passage de l'examen

L'examen « PECB Certified ISO/IEC 27001 Lead Auditor » répond pleinement aux exigences du Programme d'examen et de certification PECB (PEC). L'examen couvre les domaines de compétences suivants :

- Domaine 1 : Principes et concepts fondamentaux d'un système de management de sécurité de l'information (SMSI)
- Domaine 2 : Système de management de la sécurité de l'information (SMSI)
- Domaine 3 : Concepts et principes fondamentaux de l'audit
- Domaine 4 : Préparation d'un audit ISO/IEC 27001
- Domaine 5 : Réalisation d'un audit ISO/IEC 27001
- Domaine 6 : Clôture d'un audit ISO/IEC 27001
- Domaine 7 : Gestion d'un programme d'audit ISO/IEC 27001
- Pour des informations spécifiques sur le type d'examen, les langues disponibles et d'autres détails, veuillez consulter la liste des examens PECB et les Politiques et règlement relatifs à l'examen.

Objectifs :

2023

L'objectif de cette formation est de vous préparer à mettre en œuvre un système de management de la protection de la vie privée (Privacy Information Management System – PIMS) conformément aux exigences et aux directives de la norme ISO/IEC 27701.

Informations :

Au cours de cette formation, vous apprendrez à maîtriser les concepts, approches, méthodes et techniques utilisés pour la mise en œuvre et la gestion efficace d'un PIMS. Ensuite, nous mettrons en exergue les normes ISO/IEC 27701, ISO/IEC 27001, ISO/IEC 27002 et d'autres normes et cadres réglementaires afin de voir les liens existants entre eux. Enfin, nous vous expliquerons le fonctionnement d'un PIMS basé sur ISO/IEC 27701 et ses processus principaux, tout en développant l'expertise nécessaire pour aider une organisation à planifier, mettre en œuvre, gérer, surveiller et gérer efficacement un PIMS.

Public : Les responsables de la conformité aux exigences des lois de protection des données, les experts-conseils cherchant à maîtriser la mise en œuvre d'un système de management de la protection de la vie privée, les Superviseurs et consultants impliqués dans la confidentialité et la gestion des données, les Responsables des informations personnellement identifiables (IPI) au sein des organisations et les membres de l'équipe PIMS.

Durée : 5 jours (35 heures)

54

Pré-requis : une notion sur la sécurité de l'information et des principes de mise en œuvre du SMSI.

Délais d'accès public : 4 semaines (selon effectif)

Modalités d'organisation : le téléprésentiel est adapté aux personnes en situation d'handicap.

Nombre de stagiaires : 4 minimum

Code des fiches ROME les plus proches : M1802 – Expertise et support en systèmes d'information.

Méthodes mobilisées :

- En téléprésentiel avec un formateur pour la théorie ou en e-learning par le biais de notre plateforme dédiée
- Apports théoriques et pratiques. Des exercices sous forme de quizz et de mises en situation professionnelle.
- Utilisation de matériel informatique adéquat
- Support de cours

Méthodes d'évaluation :

Phase d'évaluation :

Questionnaire sous la forme d'un GOOGLE Forms.

Ce questionnaire permettra de confirmer les acquis des participants sur les thèmes des modules vus durant les cinq jours.

L'examen se passera en ligne sur la plateforme PECB. En début de formation nous vous indiquerons les modalités permettant de vous inscrire et de choisir les créneaux horaires de passage de l'examen qui correspondront le mieux à vos attentes.

Nature de la validation :

La formation dispensée sera sanctionnée, à son issue, par la remise : d'une attestation de fin de formation précisant la nature, les dates, la durée, les objectifs et les résultats des acquis de la formation reçue, d'une feuille d'emargement.

PROGRAMME :

Jour 1 : Introduction à la norme ISO/IEC 27701 et lancement d'un PIMS

Jour 2 : Planifier la mise en œuvre d'un PIMS

Jour 3 : Mise en œuvre d'un PIMS

Jour 4 : Suivi du PIMS, amélioration continue et préparation à l'audit de certification

Jour 5 : examen de certification

Objectifs :

- Comprendre les concepts fondamentaux de management du risque
- Comprendre les principaux processus de management du risque
- Connaître les approches, les méthodes et les techniques de management du risque

Informations :

Public : Gestionnaires ou consultants chargés du management efficace du risque dans un organisme

Toute personne désirant acquérir des connaissances approfondies sur les concepts, processus et principes de management du risque

Conseillers impliqués dans le management du risque

Durée : 3 jours (21 heures)

Pré-requis : une notion sur la sécurité de l'information et des principes de mise en œuvre du SMSI.

Délais d'accès public : 4 semaines (selon effectif)

Modalités d'organisation : le téléprésentiel est adapté aux personnes en situation d'handicap.

Nombre de stagiaires : 4 minimum

Code des fiches ROME les plus proches : M1402 - Conseil en organisation et management d'entreprise.

Méthodes mobilisées :

- En téléprésentiel avec un formateur pour la théorie ou en e-learning par le biais de notre plateforme dédiée
- Apports théoriques et pratiques. Des exercices sous forme de quizz et de mises en situation professionnelle.
- Utilisation de matériel informatique adéquat
- Support de cours

Méthodes d'évaluation :

Phase d'évaluation :

Questionnaire sous la forme d'un GOOGLE Forms.

Ce questionnaire permettra de confirmer les acquis des participants sur les thèmes des modules vus durant les journées de formation

L'examen se passera en ligne sur la plateforme PECB. En début de formation nous vous indiquerons les modalités permettant de vous inscrire et de choisir les créneaux horaires de passage de l'examen qui correspondront le mieux à vos attentes.

Nature de la validation :

La formation dispensée sera sanctionnée par la remise d'une attestation de fin de formation précisant la nature, les dates, la durée, les objectifs et les résultats des acquis de la formation reçue, d'une feuille d'emargement.

PROGRAMME :

Jour 1 : Introduction aux principes et au cadre organisationnel de l'ISO 31000

Jour 2 : Processus de management du risque conforme à la norme ISO 31000

Jour 3 : Techniques d'appréciation du risque conformes à la norme CEI/ISO 31010 et examen de certification

Objectifs :

La formation ISO 31000 Lead Risk Manager a pour objectif de vous apprendre à accompagner et diriger un organisme et son équipe à identifier, comprendre et gérer efficacement un processus de management du risque conforme à la norme ISO 31000. La finalité est l'obtention de la certification « PECB Certified ISO 31000 Lead Risk Manager » qui démontre vos aptitudes et vos compétences professionnelles pour gérer efficacement un processus du risque dans un organisme.

Informations :

Public : Cette formation s'adresse avant tout aux professionnels responsables du management efficace du risque dans un organisme, responsables ou consultants, Conseillers spécialisés et toutes les personnes responsables de l'établissement de la politique de management du risque, Conseillers impliqués dans le management du risque

Durée : 5 jours (35 heures)

Pré-requis : une notion sur la sécurité de l'information et des principes de mise en œuvre du SMSI.

Délais d'accès public : 4 semaines (selon effectif)

Modalités d'organisation : le téléprésentiel est adapté aux personnes en situation d'handicap.

Nombre de stagiaires : 4 minimum

Code des fiches ROME les plus proches : M1802 - Expertise et support en systèmes d'information

Méthodes mobilisées :

- En téléprésentiel avec un formateur pour la théorie ou en e-learning par le biais de notre plateforme dédiée
- Apports théoriques et pratiques. Des exercices sous forme de quizz et de mises en situation professionnelle.
- Utilisation de matériel informatique adéquat
- Support de cours

Méthodes d'évaluation :

Phase d'évaluation :

Questionnaire sous la forme d'un GOOGLE Forms.

Ce questionnaire permettra de confirmer les acquis des participants sur les thèmes des modules vus durant les cinq jours.

L'examen se passera en ligne sur la plateforme PECB. En début de formation nous vous indiquerons les modalités permettant de vous inscrire et de choisir les créneaux horaires de passage de l'examen qui correspondront le mieux à vos attentes.

Nature de la validation :

La formation dispensée sera sanctionnée, à son issue, par la remise : d'une attestation de fin de formation précisant la nature, les dates, la durée, les objectifs et les résultats des acquis de la formation reçue, d'une feuille d'emargement.

PROGRAMME :

Jour 1 : introduction à la norme ISO 31000, cadre organisationnel et processus de management du risque

Jour 2 : Identification du risque, appréciation, évaluation et traitement du risque selon la norme ISO 31000

Jour 3 : Acceptation, communication, concertation et revue du risque selon la norme ISO 31000

Jour 4 : Techniques d'appréciation du risque conformes à la norme CEI/ISO 31010

Jour 5 : Révision et passage de l'examen de certification

Objectifs :

EBIOS RM ou EBIOS Risk Manager est une méthode de gestion des risques conçue par l'ANSSI et publiée en octobre 2018. Cette nouvelle méthode combine une démarche de conformité afin de se focaliser sur un panel réduit de risques, tout en approfondissant ceux-ci, et met l'accent sur les risques liés aux parties prenantes et à l'externalisation. Elle est recommandée par l'ANSSI pour les appréciations des risques orientées projet et SMSI.

Informations :

Public : Personne souhaitant découvrir, comprendre ou mettre en pratique la méthode EBIOS 2018, RSSI, consultants en sécurité, y compris ceux connaissant d'autres méthodes comme ISO 27005 ou EBIOS 2010

Durée : 2,5 jours (21 heures)

Pré-requis : une notion sur la sécurité de l'information et des principes de mise en œuvre du SMSI.

Délais d'accès public : 4 semaines (selon effectif)

Modalités d'organisation : le téléprésentiel est adapté aux personnes en situation d'handicap.

Nombre de stagiaires : 4 minimum

Code des fiches ROME les plus proches : M1802 - Expertise et support en systèmes d'information.

Méthodes mobilisées :

- En téléprésentiel avec un formateur pour la théorie ou en e-learning par le biais de notre plateforme dédiée
- Apports théoriques et pratiques. Des exercices sous forme de quizz et de mises en situation professionnelle.
- Utilisation de matériel informatique adéquat
- Support de cours

Méthodes d'évaluation :

Phase d'évaluation :

Questionnaire sous la forme d'un GOOGLE Forms.

Ce questionnaire permettra de confirmer les acquis des participants sur les thèmes des modules vus durant les deux jours.

L'examen se passera en centre sous forme d'un devoir écrit. En début de formation nous vous indiquerons les modalités spécifique à cet examen.

Nature de la validation :

La formation dispensée sera sanctionnée, à son issue, par la remise : d'une attestation de fin de formation précisant la nature, les dates, la durée, les objectifs et les résultats des acquis de la formation reçue, d'une feuille d'emargement.

PROGRAMME :

Les bases de la gestion de risques

- Les principales normes en gestion de risques (ISO 27005, MEHARI, etc.)
- Présentation de la méthodologie EBIOS RM (historique, évolution, concepts)
- Les notions essentielles (risques, gravité, vraisemblance, etc.)

Atelier 1 : socle de sécurité, identification du cadre et périmètre de l'analyse de risque, étude des événements redoutés et valorisation de leur gravité, identification des principaux référentiels composant le socle de sécurité

Atelier 2 : sources de risque, identification des sources de risques et des objectifs visés, évaluation de la pertinence des couples SR/OV, sélection des couples les plus pertinents

Atelier 3 : scénarios stratégiques, élaboration de la cartographie de l'écosystème et sélection des parties prenantes critiques, élaboration des scénarios stratégiques, définition des mesures de sécurité existantes

Atelier 4 : scénarios opérationnels, élaboration des scénarios opérationnels, évaluation de leur vraisemblance

Atelier 5 : traitement du risque, réalisation de la synthèse des scénarios de risque, définition de la stratégie de traitement de risque et définition du Plan d'Amélioration Continue de la Sécurité (PACS), évaluation des risques résiduels, mise en place du cadre du suivi des risques

Objectifs :

La formation « ISO/IEC 27005 Risk Manager » vous permettra de développer les compétences nécessaires pour maîtriser les processus de management du risque liés à tous les actifs pertinents pour la sécurité de l'information en utilisant la norme ISO/IEC 27005 comme cadre de référence. Au cours de cette formation, vous acquerez également une compréhension approfondie des bonnes pratiques des méthodes d'évaluation des risques telles qu'OCTAVE, EBIOS, MEHARI et la TRA harmonisée. Cette formation s'inscrit parfaitement dans le processus de mise en œuvre du cadre du SMSI présenté dans la norme ISO/IEC 27001

Après avoir compris tous les concepts nécessaires du management du risque de la sécurité de l'information basé sur la norme ISO/IEC 27005, vous pouvez vous présenter à l'examen et demander une certification "PECB Certified ISO/IEC 27005 Risk Manager". En détenant un certificat PECB Risk Manager, vous serez en mesure de démontrer que vous avez les compétences et les connaissances nécessaires pour effectuer une évaluation optimale des risques de sécurité de l'information et gérer les risques de sécurité de l'information dans les délais impartis.

Informations :

Public : Responsables de la sécurité d'information

Membres d'une équipe de sécurité de l'information

Tout individu responsable de la sécurité d'information, de la conformité et du risque dans un organisme

Tout individu mettant en œuvre ISO/IEC 27001, désirant se conformer à la norme ISO/IEC 27001 ou impliqué dans un programme de management du risque

Consultants des TI

Professionnels des TI

Agents de la sécurité de l'information

Agents de la protection de la vie privée

Durée : 2,5 jours (21 heures)

Pré-requis : Une compréhension fondamentale de la norme ISO/IEC 27005 et une connaissance approfondie de l'évaluation des risques et de la sécurité de l'information.

Délais d'accès public : 4 semaines (selon effectif)

Modalités d'organisation : le téléprésentiel est adapté aux personnes en situation d'handicap.

Nombre de stagiaires : 4 minimum

Code des fiches ROME les plus proches : M1802 - Expertise et support en systèmes d'information.

Méthodes mobilisées :

- En téléprésentiel avec un formateur pour la théorie ou en e-learning par le biais de notre plateforme dédiée
- Apports théoriques et pratiques. Des exercices sous forme de quizz et de mises en situation professionnelle.
- Utilisation de matériel informatique adéquat
- Support de cours

PROGRAMME :

Jour 1 : Introduction au programme de gestion des risques conforme à ISO/IEC 27005

Jour 2 : Mise en œuvre d'un processus de gestion des risques conforme à ISO/IEC 27005

Jour 3 : Aperçu des autres méthodes d'appréciation des risques liés à la sécurité de l'information et examen de certification

Méthodes d'évaluation :

L'examen « PECB Certified ISO/IEC 27005 Risk Manager » remplit les exigences relatives au programme d'examen et de certification de PECB. L'examen couvre les domaines de compétences suivants :

Domaine 1 : Principes et concepts fondamentaux relatifs à la gestion des risques liés à la sécurité de l'information

Domaine 2 : Mettre en œuvre un programme de gestion des risques liés à la sécurité de l'information

Domaine 3 : Processus et cadre de gestion des risques liés à la sécurité de l'information conformes à la norme ISO/IEC 27005

Domaine 4 : Autres méthodes d'appréciation des risques de la sécurité de l'information

Phase d'évaluation :

Questionnaire sous la forme d'un GOOGLE Forms.

Ce questionnaire permettra de confirmer les acquis des participants sur les thèmes des modules vus durant les deux jours.

Nature de la validation :

La formation dispensée sera sanctionnée, à son issue, par la remise : d'une attestation de fin de formation précisant la nature, les dates, la durée, les objectifs et les résultats des acquis de la formation reçue, d'une feuille d'emargement.

Après avoir réussi l'examen, vous pouvez demander l'un des qualifications mentionnées ci après. Un certificat vous sera délivré si vous remplissez toutes les exigences relatives à la qualification sélectionnée.

Les exigences relatives à la certification « Manager » sont :

Afin d'être considérées valides, ces activités de sécurité de l'information doivent suivre les bonnes pratiques de mise en œuvre et inclure une partie significative des activités suivantes :

- 1) Définir l'approche de gestion des risques
- 2) Conception et mise en œuvre un processus global de gestion des risques
- 3) Définir les critères d'évaluation des risques
- 4) Réaliser une appréciation des risques
- 5) Identifier les actifs, les menaces, les mesures de sécurité existantes, les vulnérabilités et les conséquences (impacts)
- 6) Appréciation des conséquences et vraisemblance des incidents
- 7) Évaluation des options de traitement des risques
- 8) Sélectionner et mettre en œuvre des mesures de la sécurité d'information
- 9) Réaliser des revues de direction des risques

Qualification	Examen	Expérience professionnelle	Expérience en gestion des risques	Autres exigences
PECB Certified ISO/IEC 27005 Provisional Risk Manager	Examen « PECB Certified ISO/CEI 27005 Risk Manager » ou équivalent	Aucune	Aucune	Signer le Code de déontologie de PECB
PECB Certified ISO/IEC 27005 Risk Manager	Examen « PECB Certified ISO/CEI 27005 Risk Manager » ou équivalent	Deux années : une année d'expérience en management des risques	Activités de management des risques totalisant 200 heures	Signer le Code de déontologie de PECB
PECB Certified ISO/IEC 27005 Lead Risk Manager	Examen « PECB Certified ISO/CEI 27005 Risk Manager » ou équivalent	Cinq années : deux année d'expérience en management des risques	Activités de management des risques totalisant 300 heures	Signer le Code de déontologie de PECB
PECB Certified ISO/IEC 27005 Senior Lead Risk Manager	Examen « PECB Certified ISO/CEI 27005 Risk Manager » ou équivalent	Dix années : sept année d'expérience en management des risques	Activités de management des risques totalisant 1000 heures	Signer le Code de déontologie de PECB

Objectifs :

La formation ISO 22301 Lead Implementer vous permettra d'acquérir l'expertise nécessaire pour accompagner une organisation lors de l'établissement, la mise en œuvre, la gestion et la tenue à jour d'un Système de management de la continuité d'activité (SMCA) conforme à la norme ISO 22301. Cette formation est conçue de manière à vous doter d'une maîtrise des meilleures pratiques en matière de Systèmes de management de la continuité d'activité et à développer vos aptitudes à fournir un cadre qui permet à l'organisation de continuer ses activités durant les crises. Après avoir maîtrisé l'ensemble des concepts relatifs aux Systèmes de management de la continuité d'activité, vous pouvez vous présenter à l'examen et postuler au titre de « PECB Certified ISO 22301 Lead Implementer ». En étant titulaire d'une certification PECB, vous démontrerez que vous disposez des connaissances pratiques et des compétences professionnelles pour mettre en œuvre la norme ISO 22301 dans une organisation.

Informations :

Public :

- Gestionnaires des incidents de sécurité de l'information
- Responsables des TIC Auditeurs des technologies de l'information
- Responsables souhaitant mettre en place une équipe de réponse aux incidents
- Responsables souhaitant apprendre davantage sur le fonctionnement efficace d'une équipe de réponse aux incidents
- Responsables des risques liés à la sécurité de l'information
- Administrateurs professionnels des systèmes informatiques
- Administrateurs professionnels de réseau informatique
- Membres de l'équipe de réponse aux incidents
- Personnes responsables de la sécurité de l'information au sein d'une organisation.

Durée : 5 jours (35 heures)

Pré-requis : une notion sur la sécurité de l'information et des principes de mise en œuvre du SMSI.

Délais d'accès public : 4 semaines (selon effectif)

Modalités d'organisation : le téléprésentiel est adapté aux personnes en situation d'handicap.

Nombre de stagiaires : 4 minimum

Code des fiches ROME les plus proches : M1802 - Expertise et support en systèmes d'information.

Méthodes mobilisées :

- En téléprésentiel avec un formateur pour la théorie ou en e-learning par le biais de notre plateforme dédiée
- Apports théoriques et pratiques. Des exercices sous forme de quizz et de mises en situation professionnelle.
- Utilisation de matériel informatique adéquat
- Support de cours

Méthodes d'évaluation :

Phase d'évaluation :

Questionnaire sous la forme d'un GOOGLE Forms.

Ce questionnaire permettra de confirmer les acquis des participants sur les thèmes des modules vus durant les cinq jours.

L'examen se passera en ligne sur la plateforme PECB. En début de formation nous vous indiquerons les modalités permettant de vous inscrire et de choisir les créneaux horaires de passage de l'examen qui correspondront le mieux à vos attentes.

Nature de la validation :

La formation dispensée sera sanctionnée, à son issue, par la remise : d'une attestation de fin de formation précisant la nature, les dates, la durée, les objectifs et les résultats des acquis de la formation reçue, d'une feuille d'emargement.

PROGRAMME :

Jour 1 : Introduction à la norme ISO 22301 et initialisation d'un SMCA

Jour 2 : Planification de la mise en œuvre d'un SMCA

Jour 3 : Mise en œuvre d'un SMCA

Jour 4 : Surveillance, mesure, amélioration continue et préparation de l'audit de certification du SMCA

Jour 5 : Examen de certification

Examen :

L'examen « PECB Certified ISO 22301 Lead Implementer » remplit les exigences relatives au programme d'examen et de certification de PECB. L'examen couvre les domaines de compétences suivants :

Domaine 1 : Principes et concepts fondamentaux du Système de management de la continuité d'activité

Domaine 2 : Système de management de la continuité d'activité

Domaine 3 : Planification de la mise en œuvre d'un SMCA conforme à la norme ISO 22301

Domaine 4 : Mise en œuvre d'un SMCA conforme à la norme ISO 22301

Domaine 5 : Évaluation de la performance, surveillance et mesure d'un SMCA conforme à la norme ISO 22301

Domaine 6 : Amélioration continue d'un SMCA conforme à la norme ISO 22301

Domaine 7 : Préparation de l'audit de certification d'un SMCA

Pour de plus amples informations concernant l'examen, veuillez consulter Politiques et règlement relatifs à l'examen sur le site PECB

Objectifs :

2023

- Expliquer les concepts et principes fondamentaux d'un système de management de la continuité d'activité (SMCA) basé sur ISO 22301
- Interpréter les exigences d'ISO 22301 pour un SMCA du point de vue d'un responsable de la mise en œuvre
- Initier et planifier la mise en œuvre d'un SMCA basé sur ISO 22301, en utilisant la méthodologie IMS2 de PECB et d'autres bonnes pratiques
- Soutenir un organisme dans le fonctionnement, le maintien et l'amélioration continue d'un SMCA basé sur ISO 22301
- Préparer un organisme à un audit de certification par une tierce partie

Informations :**Public :** Gestionnaires des incidents de sécurité de l'information

Responsables des TIC Auditeurs des technologies de l'information

Responsables souhaitant mettre en place une équipe de réponse aux incidents

Responsables souhaitant apprendre davantage sur le fonctionnement efficace d'une équipe de réponse aux incidents

Responsables des risques liés à la sécurité de l'information

Administrateurs professionnels des systèmes informatiques

Administrateurs professionnels de réseau informatique

Membres de l'équipe de réponse aux incidents

Personnes responsables de la sécurité de l'information au sein d'une organisation.

Durée : 5 jours (35 heures)**Pré-requis :** une notion sur la sécurité de l'information et des principes de mise en œuvre du SMSI.**Délais d'accès public :** 4 semaines (selon effectif)**Modalités d'organisation :** le téléprésentiel est adapté aux personnes en situation d'handicap.**Nombre de stagiaires :** 4 minimum**Code des fiches ROME les plus proches :** M1802 - Expertise et support en systèmes d'information.**Méthodes mobilisées :**

- En téléprésentiel avec un formateur pour la théorie ou en e-learning par le biais de notre plateforme dédiée
- Apports théoriques et pratiques. Des exercices sous forme de quizz et de mises en situation professionnelle.
- Utilisation de matériel informatique adéquat
- Support de cours

Méthodes d'évaluation :**Phase d'évaluation :**

Questionnaire sous la forme d'un GOOGLE Forms.

Ce questionnaire permettra de confirmer les acquis des participants sur les thèmes des modules vus durant les deux jours.

L'examen se passera en ligne sur la plateforme PECB. En début de formation nous vous indiquerons les modalités permettant de vous inscrire et de choisir les créneaux horaires de passage de l'examen qui correspondront le mieux à vos attentes.

Nature de la validation :

La formation dispensée sera sanctionnée, à son issue, par la remise : d'une attestation de fin de formation précisant la nature, les dates, la durée, les objectifs et les résultats des acquis de la formation reçue, d'une feuille d'emargement.

62

www.take-off.tech

PROGRAMME :

Jour 1 : Introduction au Système de management de la continuité d'activité et à la norme ISO 22301

Jour 2 : Principes, préparation et déclenchement de l'audit

Jour 3 : Activités d'audit sur site

Jour 4 : Clôture de l'audit

Jour 5 : Examen de certification

Examen :

L'examen « PECB Certified ISO 22301 Lead Auditor » remplit les exigences relatives au programme d'examen et de certification de PECB. L'examen couvre les domaines de compétences suivants :

Domaine 1 : Principes et concepts fondamentaux du Système de management de la continuité d'activité

Domaine 2 : Système de management de la continuité d'activité (SMCA)

Domaine 3 : Principes et concepts fondamentaux de l'audit

Domaine 4 : Préparation d'un audit ISO 22301

Domaine 5 : Réalisation d'un audit ISO 22301

Domaine 6 : Clôturer un audit ISO 22301

Domaine 7 : Gérer un programme d'audit ISO 22301

Pour plus d'info, voir sur PECB.com

Objectifs :

Maîtriser les différentes étapes d'un accompagnement au changement. Accompagner son équipe tout au long du processus du changement.

Informations :

Public : Manager, hiérarchique ou transversal / chef de projets

Durée : 2 jours

Pré-requis : Aucun

Délais d'accès public : 4 semaines (selon effectif)

Modalités d'organisation : le téléprésentiel est adapté aux personnes en situation d'handicap.

Nombre de stagiaires : 10 minimum

Compétences visées :

Appréhender les mécanismes du changement

Etre capable de communiquer pour lever les barrières au changement

Faire adhérer son équipe au changement

Mettre en place des outils de gestion de conduite du changement

Méthodes mobilisées :

- En téléprésentiel avec un formateur pour la théorie ou en e-learning par le biais de notre plateforme dédiée
- Apports théoriques et pratiques. Des exercices sous forme de quizz et de mises en situation professionnelle.
- Utilisation de matériel informatique adéquat
- Support de cours

Méthodes d'évaluation :

Nature de la validation : ÉVALUATION FORMATIVE

PROGRAMME :

Thème 1 : La prise de conscience du changement

- la notion de changement
- les objectifs et enjeux de la conduite du changement

Thème 2 : Les comportements humains face au changement

- les facteurs de résistance au changement
- la détermination des alliés et des résistants au changement
- gérer les peurs, les émotions et freins liés au changement à ajouter

Thème 3 : Communiquer pour favoriser le changement

- argumenter le changement de manière positive
- communiquer sur le processus de changement

Thème 4 : Manager et accompagner le changement

- rôle du manager dans l'accompagnement
- différentes stratégies pour accompagner le changement

Thème 5 : Ajuster et suivre les actions nécessaire au changement

- utilisation des outils de gestion de projet
- structurer un plan de gestion du changement

Objectifs :

Identifier et développer les principales dimensions de ses compétences comportementales afin de mener au mieux ses missions de manager.

Informations :

Public : Manager, hiérarchique ou transversal / chef de projets

Durée : 3 jours

Pré-requis : Aucun

Délais d'accès public : 4 semaines (selon effectif)

Modalités d'organisation : le téléprésentiel est adapté aux personnes en situation d'handicap.

Nombre de stagiaires : 10 minimum

Compétences visées :

Compléter ses savoir-faire métiers

Développer ses avoir-être de manager

Méthodes mobilisées :

- En téléprésentiel avec un formateur pour la théorie ou en e-learning par le biais de notre plateforme dédiée
- Apports théoriques et pratiques. Des exercices sous forme de quizz et de mises en situation professionnelle.
- Utilisation de matériel informatique adéquat
- Support de cours

Méthodes d'évaluation :

Nature de la validation : ÉVALUATION FORMATIVE

Programme :**Thème 1 :**

Les nouveaux contextes de travail

L'impact de la digitalisation

le travail en mutation

Thème 2 :

Les dimensions des Softs Skills

La process communication © : outil de management et de communication

Les styles de comportements et le langage des couleurs

Thème 3 :

les dynamiques d'engagement au travail

Développer des relations positives

-L'intelligence émotionnelle

-L'intelligence collective

-Le travail collaboratif

Thème 4 :

maintenir ses capacités de décision en situation de crise

- Gérer la pression au travail

-La gestion du temps

-Gérer ses points forts et ses points faibles

-Gérer le rapport vie privée et vie professionnelle

Thème 5 :

développer des relations positives

-Cultiver sa confiance en soi

-Les capacités d'adaptation

-Gérer les personnalités difficiles

Objectifs :

Acquérir les clés essentielles pour piloter rapidement son équipe et y instaurer une dynamique de travail.

Informations :

Public : débutant ou futur manager

Durée : 3 jours

Pré-requis : Aucun

Délais d'accès public : 4 semaines (selon effectif)

Modalités d'organisation : le téléprésentiel est adapté aux personnes en situation d'handicap.

Nombre de stagiaires : 10 maximum

Compétences visées :

Identifier son style de management

Connaître les principales techniques de management

Adopter une posture de manager communiquant

Savoir intervenir dans des situations délicates

Méthodes mobilisées :

- En téléprésentiel avec un formateur pour la théorie ou en e-learning par le biais de notre plateforme dédiée
- Apports théoriques et pratiques. Des exercices sous forme de quizz et de mises en situation professionnelle.
- Utilisation de matériel informatique adéquat
- Support de cours

Méthodes d'évaluation :

Nature de la validation : ÉVALUATION FORMATIVE

PROGRAMME :

- Thème 1 :** Bien manager
- Comment ne pas être un piètre manager ?
 - Les rôles du manager
 - Fixer des objectifs / Aider ses collaborateurs à les atteindre
 - Les pièges à éviter
- Faire adopter de nouveaux comportements
- les missions du manager terrain
- Thème 2 :** Comment manager une équipe
- Cohésion d'équipe / Fédérer une équipe / Travailler en équipe
 - Développer l'esprit d'équipe
 - Développer l'intelligence collective
 - Manager une équipe en télétravail
 - Quels sont les rôles RH du manager
 - Gérer un collaborateur stressé
 - Motiver ses collaborateurs
- Thème 3 :** Gérer les situations managériales difficiles
- Gestion de conflits, recadrage d'un collaborateur
 - Manager des personnalités difficiles
 - Manager en temps de crise
- Thème 4 :** Compétences managériales
- Savoir déléguer
 - Savoir gérer son temps
 - Pratiquer le management bienveillant
 - Leadership, 10 rôles du cadre selon Mintzberg
- Thème 5 :** Styles et système de management
- Management participatif
 - Grille de Blake et Mouton
 - Empowerment = donner le pouvoir à vos collaborateurs
 - Autorité et management
 - Le piège du micromanagement
 - Adopter le management situationnel, persuasif, transversal
 - Les approches Top-Down et Bottom-up
 - rapport vie privée et vie professionnelle

Objectifs :

Anticiper et prévenir les risques psychosociaux (RPS) en entreprise

Informations :

Public : Tout public

Durée : 2 jours

Pré-requis : Aucun

Délais d'accès public : 4 semaines (selon effectif)

Modalités d'organisation : le téléprésentiel est adapté aux personnes en situation d'handicap.

Nombre de stagiaires : 10 minimum

Compétences visées :

Intégrer les principales notions autour de la santé mentale au travail

Comprendre les enjeux de la prévention

Repérer les difficultés psychosociales dans l'entreprise

Mettre en place une démarche de prévention en entreprise

Méthodes mobilisées :

- En téléprésentiel avec un formateur pour la théorie ou en e-learning par le biais de notre plateforme dédiée
- Apports théoriques et pratiques. Des exercices sous forme de quizz et de mises en situation professionnelle.
- Utilisation de matériel informatique adéquat

Méthodes d'évaluation :

Nature de la validation : ÉVALUATION FORMATIVE

PROGRAMME :**Thème 1 :**

Définitions et enjeux

- les différents risques psychosociaux
- enjeux humains et sociaux
- enjeux juridique
- enjeux économiques

Thème 2 :

Les difficultés psychosociales dans l'entreprise

- les facteurs d'émergence des RPS
- les outils d'évaluation

Thème 3 :

Les risques et conséquences sur la santé

Les impacts sur le fonctionnement collectif

Thème 4 :

Le plan d'action de prévention (PAP) : l'outil de l'INRS

Thème 5 :

Méthodes de prévention et de gestion de crise

- importance d'une démarche collective des différents acteurs de la prévention
- mise en place d'une démarche QVT



49 rue de l'égalité 59600 MAUBEUGE
N° SIRET 84501436400010
Organisme de Formation : enregistré sous le numéro 32590993659
Cet enregistrement ne vaut pas agrément de l'État.
La présentation détaillée d'e-Catalyst, CV des intervenants,
Catalogue détaillé des formations disponibles sur :

www.take-off.tech

MIS A JOUR le 21/03/2023



TAKE-OFF
L'École en téléprésentiel

 **e-Catalyst**